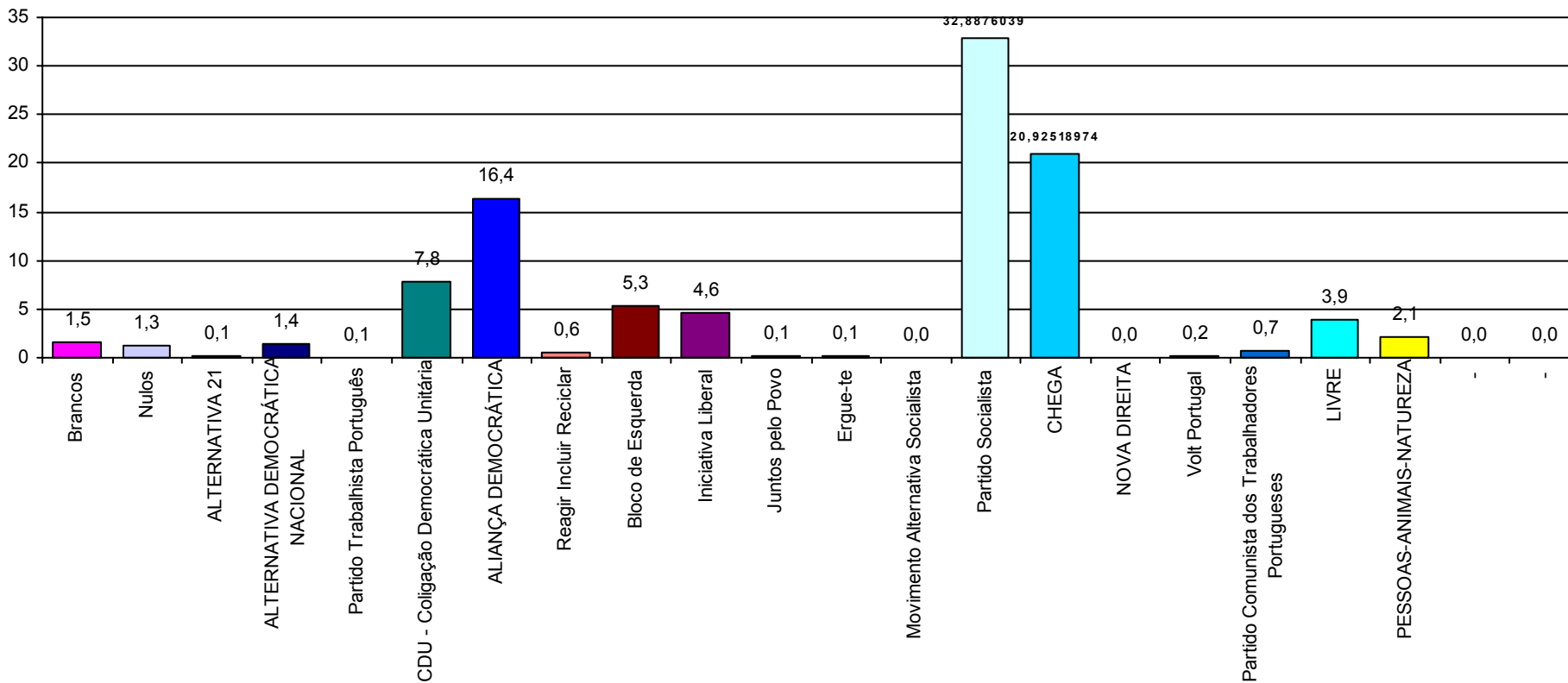


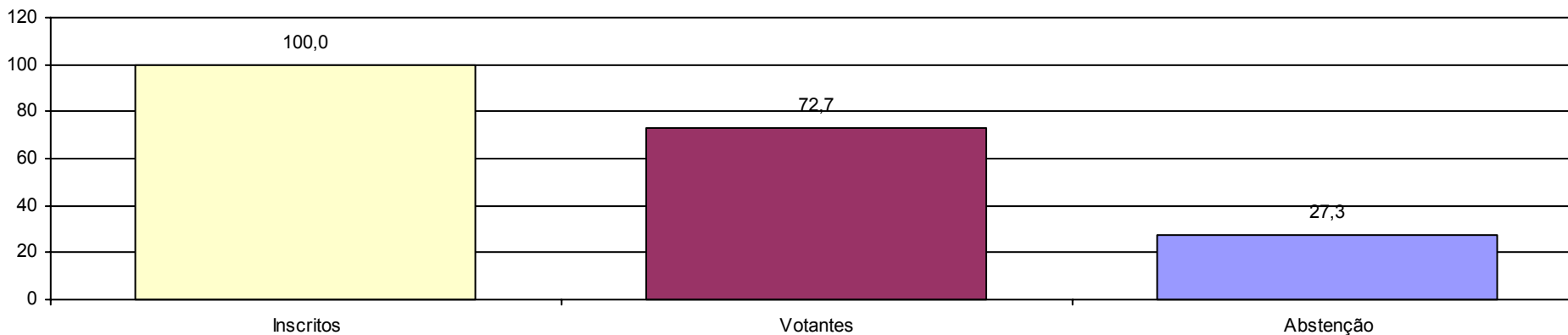
	Inscritos	Votantes	Abstenção	Branco	Nulos	ALTERNATIVA 21	ALTERNATIVA DEMOCRÁTICA NACIONAL	Partido Trabalhista Português	CDU - Coligação Democrática Unitária	ALIANÇA DEMOCRÁTICA	Reagir Incluir Reciclar	Bloco de Esquerda	Iniciativa Liberal	Juntos pelo Povo	Egide	Movimento Alternativa Socialista	Partido Socialista	CHEGA	NOVA DIREITA	Volt Portugal	Partido Comunista dos Trabalhadores Portugueses	LIVRE	Pessoas Animais-Natureza		
BUCELAS	3806	2767	1039	42	35	4	40	2	217	453	16	146	126	4	4	0	910	579	1	5	19	107	57	0	0
	%	72,7	27,3	1,5	1,3	0,1	1,4	0,1	7,8	16,4	0,6	5,3	4,6	0,1	0,1	0,0	32,9	20,9	0,0	0,2	0,7	3,9	2,1	0,0	0,0
FANHÕES	2260	1670	590	28	26	2	31	3	123	336	4	81	74	0	1	0	440	391	2	2	17	65	44	0	0
	%	73,9	26,1	1,7	1,6	0,1	1,9	0,2	7,4	20,1	0,2	4,9	4,4	0,0	0,1	0,0	26,3	23,4	0,1	0,1	1,0	3,9	2,6	0,0	0,0
LOURES	25261	18584	6677	221	177	16	258	16	861	4625	47	856	1286	16	9	5	4917	3729	24	37	69	856	559	0	0
	%	73,6	26,4	1,2	1,0	0,1	1,4	0,1	4,6	24,9	0,3	4,6	6,9	0,1	0,0	0,0	26,5	20,1	0,1	0,2	0,4	4,6	3,0	0,0	0,0
LOUSA	2639	1877	762	25	22	2	41	2	91	452	6	92	111	2	0	2	471	420	2	7	11	63	55	0	0
	%	71,1	28,9	1,3	1,2	0,1	2,2	0,1	4,8	24,1	0,3	4,9	5,9	0,1	0,0	0,1	25,1	22,4	0,1	0,4	0,6	3,4	2,9	0,0	0,0
UNIÃO DAS FREGUESIAS DE CAMARATE, UNHOS E APELAÇÃO	27190	16792	10398	158	224	21	242	27	944	2314	38	642	523	12	20	9	6200	4432	45	34	132	381	394	0	0
	%	61,8	38,2	0,9	1,3	0,1	1,4	0,2	5,6	13,8	0,2	3,8	3,1	0,1	0,1	0,1	36,9	26,4	0,3	0,2	0,8	2,3	2,3	0,0	0,0
UNIÃO DAS FREGUESIAS DE MOSCAVIDE E PORTELA	17606	12617	4989	115	103	8	152	4	452	4146	23	537	872	6	13	1	3768	1342	15	27	32	728	273	0	0
	%	71,7	28,3	0,9	0,8	0,1	1,2	0,0	3,6	32,9	0,2	4,3	6,9	0,0	0,1	0,0	29,9	10,6	0,1	0,2	0,3	5,8	2,2	0,0	0,0
UNIÃO DAS FREGUESIAS DE SACA VÉM E PRIOR VELHO	20000	13605	6395	137	165	15	174	11	759	3022	23	663	840	5	6	2	4619	2101	26	21	43	658	315	0	0
	%	68,0	32,0	1,0	1,2	0,1	1,3	0,1	5,6	22,2	0,2	4,9	6,2	0,0	0,0	0,0	34,0	15,4	0,2	0,2	0,3	4,8	2,3	0,0	0,0
UNIÃO DAS FREGUESIAS DE SANTA IRIA DA AZÓIA, SÃO JOÃO DA TALHA E BOADELA	37759	27820	9939	335	361	24	378	35	1847	5264	68	1371	1562	20	26	0	9262	5187	46	51	130	1129	724	0	0
	%	73,7	26,3	1,2	1,3	0,1	1,4	0,1	6,6	18,9	0,2	4,9	5,6	0,1	0,1	0,0	33,3	18,6	0,2	0,2	0,5	4,1	2,6	0,0	0,0
UNIÃO DAS FREGUESIAS DE SANTO ANTÃO E SÃO JULIÃO DO TOJAL	7039	4947	2092	70	60	3	72	4	416	902	17	209	262	5	7	0	1545	1025	12	8	39	180	111	0	0
	%	70,3	29,7	1,4	1,2	0,1	1,5	0,1	8,4	18,2	0,3	4,2	5,3	0,1	0,1	0,0	31,2	20,7	0,2	0,2	0,8	3,6	2,2	0,0	0,0
UNIÃO DAS FREGUESIAS DE SANTO ANTÓNIO DOS CAVALEIROS E FRIELAS	24910	15879	9031	207	171	12	229	20	642	3304	26	804	947	8	8	0	4991	3101	37	40	74	781	477	0	0
	%	63,7	36,3	1,3	1,1	0,1	1,4	0,1	4,0	20,8	0,2	5,1	6,0	0,1	0,1	0,0	31,4	19,5	0,2	0,3	0,5	4,9	3,0	0,0	0,0

	Inscritos	Votantes	Abstenção	Branços	Nulos	ALTERNATIVA 21	ALTERNATIVA DEMOCRÁTICA NACIONAL	Partido Trabalhista Português	CDU - Coligação Democrática Unitária	ALIANÇA DEMOCRÁTICA	Reagir Incluir Reciclar	Bloco de Esquerda	Iniciativa Liberal	Juntos pelo Povo	Egide-te	Movimento Alternativa Socialista	Partido Socialista	CHEGA	NOVA DIREITA	Volt Portugal	Partido Comunista dos Trabalhadores Portugueses	LIVRE	PESSOAS- ANIMAIS- NATUREZA		
TOTAL	168470	116558	51912	1338	1344	107	1617	124	6352	24818	268	5401	6603	78	94	19	37123	22307	210	232	566	4948	3009	0	0
	%	69,2	30,8	1,1	1,2	0,1	1,4	0,1	5,4	21,3	0,2	4,6	5,7	0,1	0,1	0,0	31,8	19,1	0,2	0,2	0,5	4,2	2,6	0,0	0,0

VOTOS em PERCENTAGEM

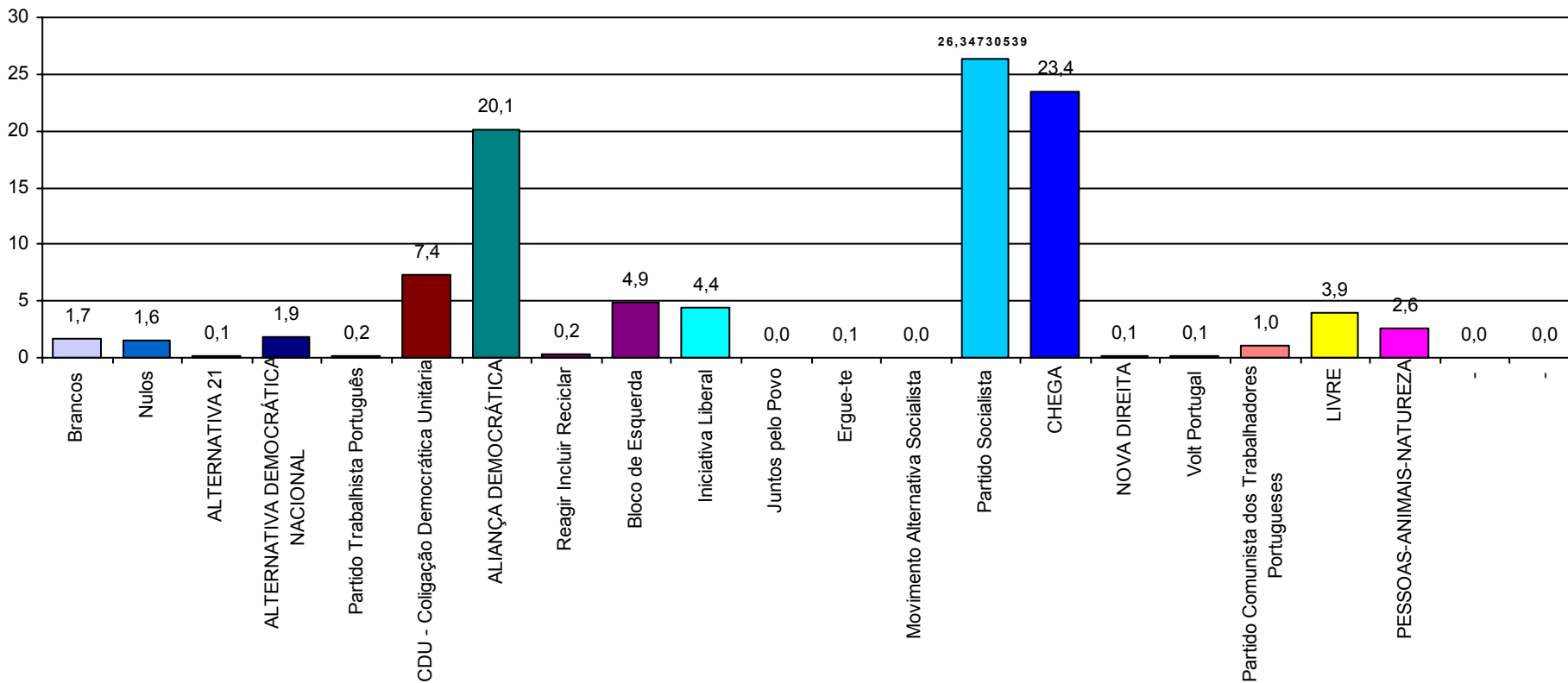


ABSTENÇÃO em PERCENTAGEM

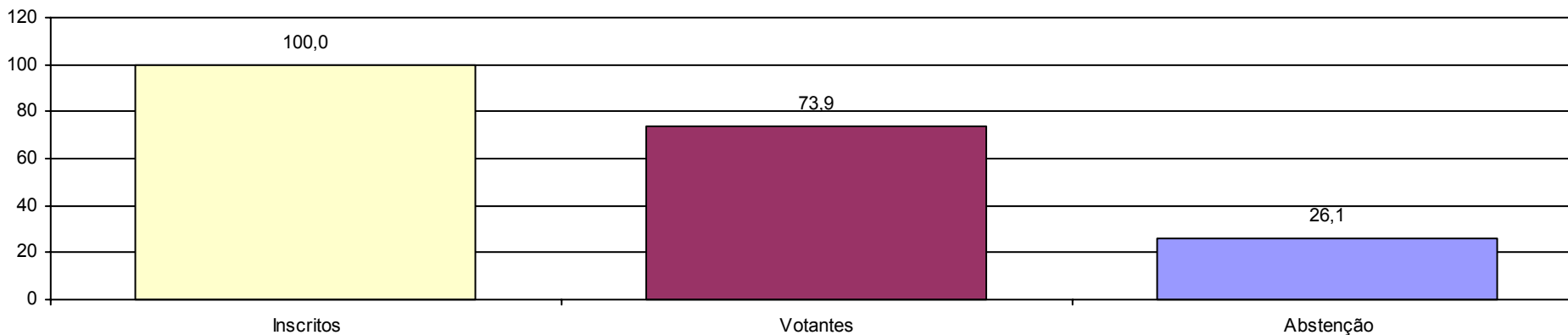


	Seccção	Inscritos	Votantes	Abstenção	Branco	Nulos	ALTERNATIVA 21	ALTERNATIVA DEMOCRÁTICA NACIONAL	Partido Trabalhista Português	CDU - Coligação Democrática Unitária	ALIANÇA DEMOCRÁTICA	Reagir Incluir Reciclar	Bloco de Esquerda	Iniciativa Liberal	Juntos pelo Povo	Figueira	Movimento Alternativa Socialista	Partido Socialista	CHEGA	NOVA DIREITA	Volt Portugal	Partido Comunista dos Trabalhadores Portugueses	LIVRE	PESSOAS-ANIMAS-NATUREZA		
BUCELAS	1	803	580	223	12	11	1	15	1	47	94	3	28	24	0	0	0	189	123	0	0	3	17	12	0	0
		%	72,2	27,8	2,1	1,9	0,2	2,6	0,2	8,1	16,2	0,5	4,8	4,1	0,0	0,0	0,0	32,6	21,2	0,0	0,0	0,5	2,9	2,1	0,0	0,0
	2	803	583	220	11	5	1	9	0	32	94	6	33	29	1	2	0	201	123	0	2	1	18	15	0	0
		%	72,6	27,4	1,9	0,9	0,2	1,5	0,0	5,5	16,1	1,0	5,7	5,0	0,2	0,3	0,0	34,5	21,1	0,0	0,3	0,2	3,1	2,6	0,0	0,0
	3	451	329	122	4	5	0	1	0	31	62	1	14	13	2	0	0	110	69	1	1	2	6	7	0	0
		%	72,9	27,1	1,2	1,5	0,0	0,3	0,0	9,4	18,8	0,3	4,3	4,0	0,6	0,0	0,0	33,4	21,0	0,3	0,3	0,6	1,8	2,1	0,0	0,0
	4	318	240	78	3	5	1	2	0	21	46	2	10	16	1	1	0	54	54	0	2	1	12	9	0	0
		%	75,5	24,5	1,3	2,1	0,4	0,8	0,0	8,8	19,2	0,8	4,2	6,7	0,4	0,4	0,0	22,5	22,5	0,0	0,8	0,4	5,0	3,8	0,0	0,0
	5	347	243	104	4	0	1	2	0	40	32	1	22	11	0	0	0	81	33	0	0	3	10	3	0	0
		%	70,0	30,0	1,6	0,0	0,4	0,8	0,0	16,5	13,2	0,4	9,1	4,5	0,0	0,0	0,0	33,3	13,6	0,0	0,0	1,2	4,1	1,2	0,0	0,0
	6	251	169	82	2	2	0	3	0	11	31	1	6	2	0	1	0	52	44	0	0	4	8	2	0	0
		%	67,3	32,7	1,2	1,2	0,0	1,8	0,0	6,5	18,3	0,6	3,6	1,2	0,0	0,6	0,0	30,8	26,0	0,0	0,0	2,4	4,7	1,2	0,0	0,0
	7	833	623	210	6	7	0	8	1	35	94	2	33	31	0	0	0	223	133	0	0	5	36	9	0	0
		%	74,8	25,2	1,0	1,1	0,0	1,3	0,2	5,6	15,1	0,3	5,3	5,0	0,0	0,0	0,0	35,8	21,3	0,0	0,0	0,8	5,8	1,4	0,0	0,0
TOTAL		3806	2767	1039	42	35	4	40	2	217	453	16	146	126	4	4	0	910	579	1	5	19	107	57	0	0
		%	72,7	27,3	1,5	1,3	0,1	1,4	0,1	7,8	16,4	0,6	5,3	4,6	0,1	0,1	0,0	32,9	20,9	0,0	0,2	0,7	3,9	2,1	0,0	0,0

VOTOS em PERCENTAGEM

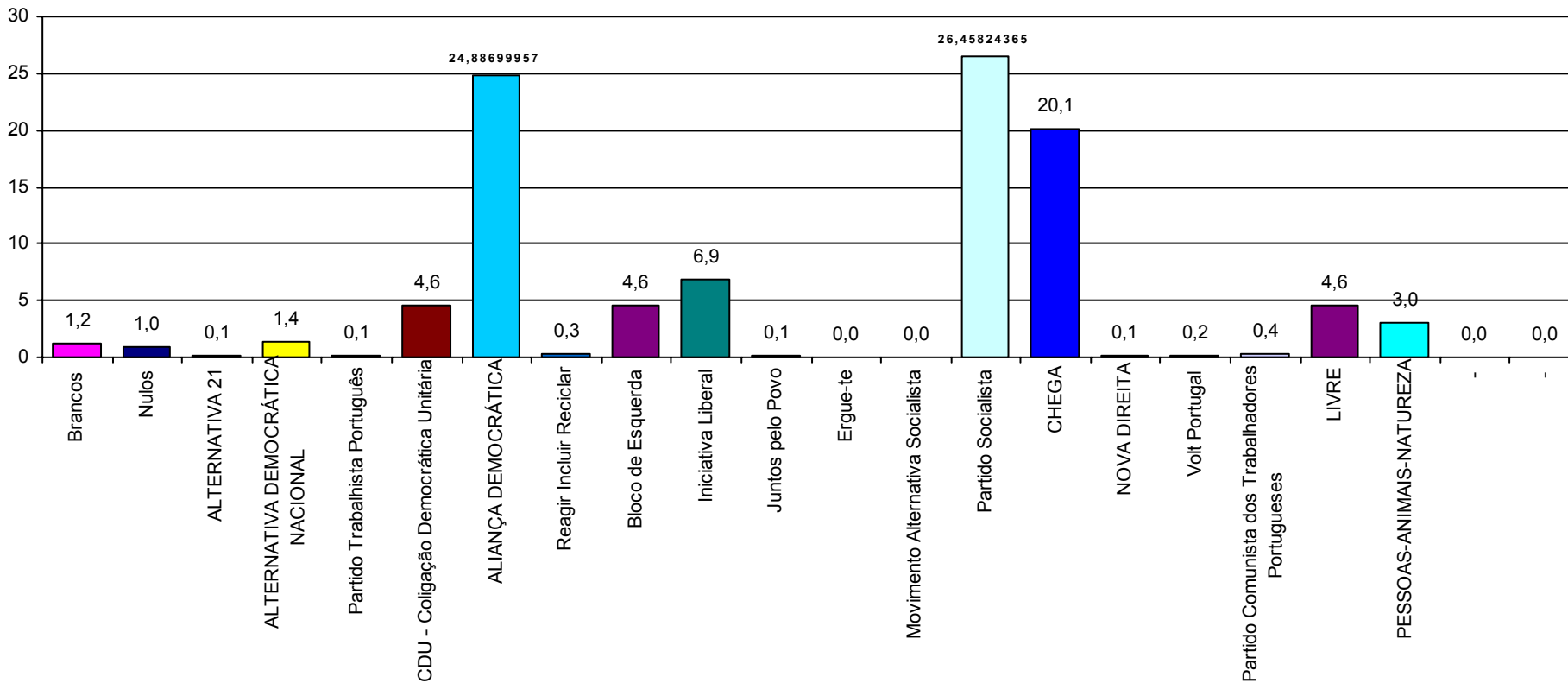


ABSTENÇÃO em PERCENTAGEM

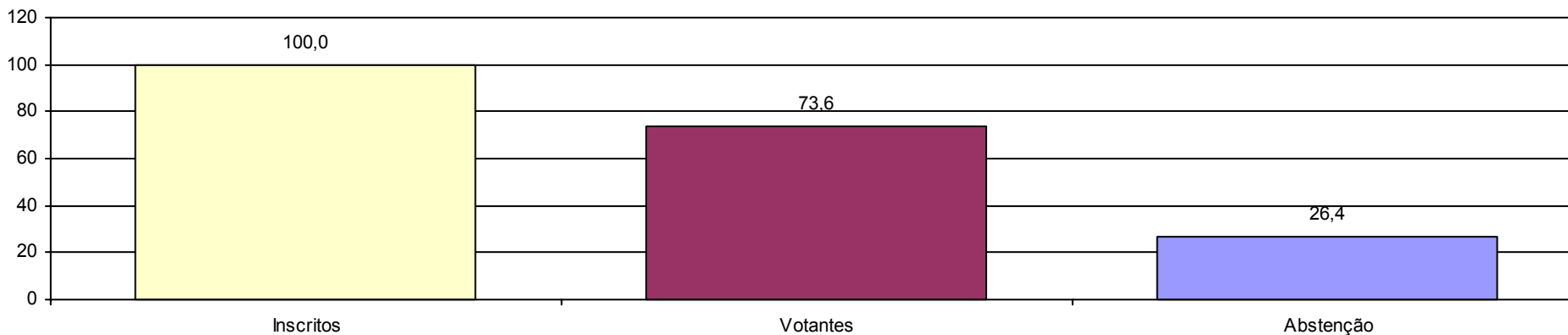


	Secção	Inscritos	Votantes	Abstenção	Branco	Nulos	ALTERNATIVA 21	ALTERNATIVA DEMOCRÁTICA NACIONAL	Partido Trabalhista Português	CDU - Coligação Democrática Unitária	ALIANÇA DEMOCRÁTICA	Reagir Incluir Reciclar	Bloco de Esquerda	Iniciativa Liberal	Juntos pelo Povo	Fique-te	Movimento Alternativa Socialista	Partido Socialista	CHEGA	NOVA DIREITA	Volt Portugal	Partido Comunista dos Trabalhadores Portugueses	LIVRE	PESSOAS- ANIMAS- NATUREZA		
FANHÕES	1	515	352	163	6	6	1	4	1	26	83	1	17	12	0	0	0	95	73	0	0	2	17	8	0	0
		%	68,3	31,7	1,7	1,7	0,3	1,1	0,3	7,4	23,6	0,3	4,8	3,4	0,0	0,0	0,0	27,0	20,7	0,0	0,0	0,6	4,8	2,3	0,0	0,0
	2	515	382	133	6	3	0	5	0	24	86	0	23	10	0	1	0	117	82	1	1	3	10	10	0	0
		%	74,2	25,8	1,6	0,8	0,0	1,3	0,0	6,3	22,5	0,0	6,0	2,6	0,0	0,3	0,0	30,6	21,5	0,3	0,3	0,8	2,6	2,6	0,0	0,0
	3	826	634	192	9	10	1	14	2	49	117	2	28	25	0	0	0	160	182	0	0	8	17	10	0	0
		%	76,8	23,2	1,4	1,6	0,2	2,2	0,3	7,7	18,5	0,3	4,4	3,9	0,0	0,0	0,0	25,2	28,7	0,0	0,0	1,3	2,7	1,6	0,0	0,0
	4	383	292	91	7	7	0	8	0	24	47	1	13	27	0	0	0	63	53	1	1	4	21	15	0	0
		%	76,2	23,8	2,4	2,4	0,0	2,7	0,0	8,2	16,1	0,3	4,5	9,2	0,0	0,0	0,0	21,6	18,2	0,3	0,3	1,4	7,2	5,1	0,0	0,0
	5	21	10	11	0	0	0	0	0	0	3	0	0	0	0	0	0	5	1	0	0	0	0	1	0	0
		%	47,6	52,4	0,0	0,0	0,0	0,0	0,0	0,0	30,0	0,0	0,0	0,0	0,0	0,0	0,0	50,0	10,0	0,0	0,0	0,0	0,0	10,0	0,0	0,0
TOTAL		2260	1670	590	28	26	2	31	3	123	336	4	81	74	0	1	0	440	391	2	2	17	65	44	0	0
		%	73,9	26,1	1,7	1,6	0,1	1,9	0,2	7,4	20,1	0,2	4,9	4,4	0,0	0,1	0,0	26,3	23,4	0,1	0,1	1,0	3,9	2,6	0,0	0,0

VOTOS em PERCENTAGEM



ABSTENÇÃO em PERCENTAGEM

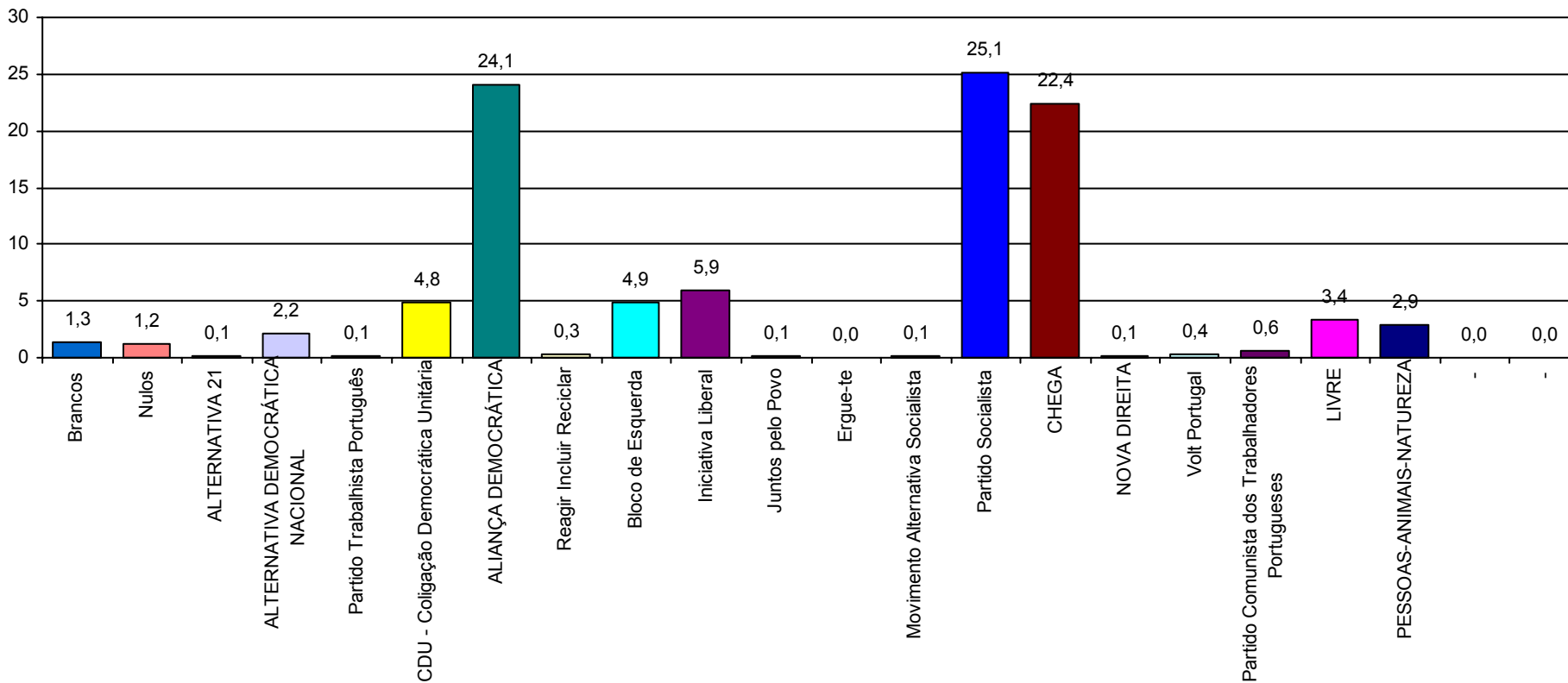


Seção	Inscritos	Votantes	Abstenção	Branco	Nulos	ALTERNATIVA ALTERNATIVA 21	ALTERNATIVA DEMOCRÁTICA NACIONAL	Partido Trabalhista Português	CDU - Coligação Democrática Unitária	ALIANÇA DEMOCRÁTICA	Reagir Incluir Recicar	Bloco de Esquerda	Iniciativa Liberal	Juntos pelo Povo	Esque-te	Movimento Alternativa Socialista	Partido Socialista	CHEGA	NOVA DIREITA	Volt Portugal	Partido Comunista dos Trabalhadores Portugueses	LIVRE	PESSOAS-ANIMAIS-NATUREZA		
LOURES	951	704	247	8	3	1	10	0	36	157	2	32	51	1	0	1	213	128	0	0	7	28	26	0	0
	%	74,0	26,0	1,1	0,4	0,1	1,4	0,0	5,1	22,3	0,3	4,5	7,2	0,1	0,0	0,1	30,3	18,2	0,0	0,0	1,0	4,0	3,7	0,0	0,0
2	951	637	314	6	7	0	2	0	37	162	0	48	46	0	0	0	140	136	1	1	6	27	18	0	0
	%	67,0	33,0	0,9	1,1	0,0	0,3	0,0	5,8	25,4	0,0	7,5	7,2	0,0	0,0	0,0	22,0	21,4	0,2	0,2	0,9	4,2	2,8	0,0	0,0
3	951	635	316	5	6	1	6	0	31	126	0	33	42	2	0	0	189	143	0	1	2	33	15	0	0
	%	66,8	33,2	0,8	0,9	0,2	0,9	0,0	4,9	19,8	0,0	5,2	6,6	0,3	0,0	0,0	29,8	22,5	0,0	0,2	0,3	5,2	2,4	0,0	0,0
4	951	634	317	7	4	1	15	0	48	139	1	24	21	1	1	0	197	137	0	3	3	21	11	0	0
	%	66,7	33,3	1,1	0,6	0,2	2,4	0,0	7,6	21,9	0,2	3,8	3,3	0,2	0,2	0,0	31,1	21,6	0,0	0,5	0,5	3,3	1,7	0,0	0,0
5	951	657	294	5	7	0	11	1	32	161	5	27	21	0	1	0	262	82	2	1	3	18	18	0	0
	%	69,1	30,9	0,8	1,1	0,0	1,7	0,2	4,9	24,5	0,8	4,1	3,2	0,0	0,2	0,0	39,9	12,5	0,3	0,2	0,5	2,7	2,7	0,0	0,0
6	951	646	305	5	9	0	6	1	30	159	0	32	51	0	0	0	163	136	0	1	3	30	20	0	0
	%	67,9	32,1	0,8	1,4	0,0	0,9	0,2	4,6	24,6	0,0	5,0	7,9	0,0	0,0	0,0	25,2	21,1	0,0	0,2	0,5	4,6	3,1	0,0	0,0
7	952	663	289	9	5	2	7	0	34	142	0	34	41	0	0	0	149	184	0	0	2	27	27	0	0
	%	69,6	30,4	1,4	0,8	0,3	1,1	0,0	5,1	21,4	0,0	5,1	6,2	0,0	0,0	0,0	22,5	27,8	0,0	0,0	0,3	4,1	4,1	0,0	0,0
8	323	230	93	4	4	0	3	1	12	62	0	4	16	0	0	1	44	61	0	0	2	11	5	0	0
	%	71,2	28,8	1,7	1,7	0,0	1,3	0,4	5,2	27,0	0,0	1,7	7,0	0,0	0,0	0,4	19,1	26,5	0,0	0,0	0,9	4,8	2,2	0,0	0,0
9	810	588	222	4	4	0	13	1	35	142	1	26	34	0	0	0	172	115	1	3	0	21	16	0	0
	%	72,6	27,4	0,7	0,7	0,0	2,2	0,2	6,0	24,1	0,2	4,4	5,8	0,0	0,0	0,0	29,3	19,6	0,2	0,5	0,0	3,6	2,7	0,0	0,0
10	810	584	226	8	7	0	10	1	25	137	2	27	49	1	0	0	122	147	0	1	1	32	14	0	0
	%	72,1	27,9	1,4	1,2	0,0	1,7	0,2	4,3	23,5	0,3	4,6	8,4	0,2	0,0	0,0	20,9	25,2	0,0	0,2	0,2	5,5	2,4	0,0	0,0
11	810	549	261	10	4	0	7	1	22	117	1	27	41	1	0	0	155	119	1	0	2	25	16	0	0
	%	67,8	32,2	1,8	0,7	0,0	1,3	0,2	4,0	21,3	0,2	4,9	7,5	0,2	0,0	0,0	28,2	21,7	0,2	0,0	0,4	4,6	2,9	0,0	0,0
12	810	577	233	7	7	0	6	0	35	153	4	25	25	0	0	0	151	128	1	1	4	20	10	0	0
	%	71,2	28,8	1,2	1,2	0,0	1,0	0,0	6,1	26,5	0,7	4,3	4,3	0,0	0,0	0,0	26,2	22,2	0,2	0,2	0,7	3,5	1,7	0,0	0,0
13	810	548	262	5	4	0	3	0	35	135	0	21	11	3	0	1	201	102	0	0	1	15	11	0	0
	%	67,7	32,3	0,9	0,7	0,0	0,5	0,0	6,4	24,6	0,0	3,8	2,0	0,5	0,0	0,2	36,7	18,6	0,0	0,0	0,2	2,7	2,0	0,0	0,0
14	810	589	221	10	6	1	7	1	32	146	3	36	31	0	1	0	122	151	0	0	2	23	17	0	0
	%	72,7	27,3	1,7	1,0	0,2	1,2	0,2	5,4	24,8	0,5	6,1	5,3	0,0	0,2	0,0	20,7	25,6	0,0	0,0	0,3	3,9	2,9	0,0	0,0

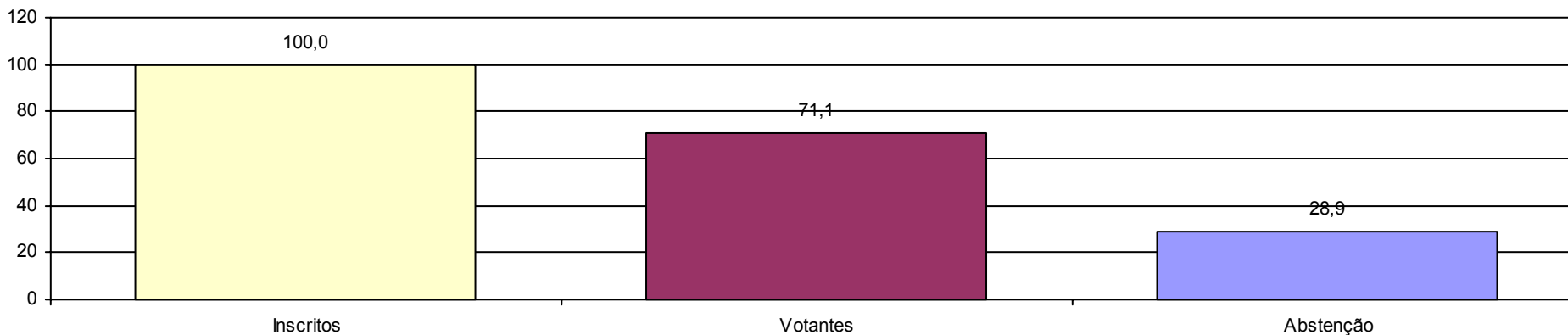
		Inscritos	Votantes	Abstenção	Branco	Nulos	ALTERNATIVA ALTERNATIVA 21	ALTERNATIVA DEMOCRÁTICA NACIONAL	Partido Trabalhista Português	CDU - Coligação Democrática Unitária	ALIANÇA DEMOCRÁTICA	Reagir Incluir Reciclar	Bloco de Esquerda	Iniciativa Liberal	Juntos pelo Povo	Esque-te	Movimento Alternativa Socialista	Partido Socialista	CHEGA	NOVA DIREITA	Volt Portugal	Partido Comunista dos Trabalhadores Portugueses	LIVRE	PESSOAS-ANIMAIS-NATUREZA		
LOURES	15	809	593	216	10	6	1	13	1	26	133	1	25	41	1	0	0	120	159	0	1	1	24	30	0	0
		%	73,3	26,7	1,7	1,0	0,2	2,2	0,2	4,4	22,4	0,2	4,2	6,9	0,2	0,0	0,0	20,2	26,8	0,0	0,2	0,2	4,0	5,1	0,0	0,0
	16	791	542	249	7	4	0	3	0	17	86	3	21	26	0	1	2	213	113	1	2	1	20	22	0	0
		%	68,5	31,5	1,3	0,7	0,0	0,6	0,0	3,1	15,9	0,6	3,9	4,8	0,0	0,2	0,4	39,3	20,8	0,2	0,4	0,2	3,7	4,1	0,0	0,0
	17	629	490	139	8	3	2	4	2	27	103	5	16	25	1	0	0	109	147	2	1	4	14	17	0	0
		%	77,9	22,1	1,6	0,6	0,4	0,8	0,4	5,5	21,0	1,0	3,3	5,1	0,2	0,0	0,0	22,2	30,0	0,4	0,2	0,8	2,9	3,5	0,0	0,0
	18	359	276	83	3	3	1	5	1	5	50	2	10	11	0	0	0	84	78	0	1	3	6	13	0	0
		%	76,9	23,1	1,1	1,1	0,4	1,8	0,4	1,8	18,1	0,7	3,6	4,0	0,0	0,0	0,0	30,4	28,3	0,0	0,4	1,1	2,2	4,7	0,0	0,0
	19	738	577	161	12	3	1	10	1	31	155	2	31	39	1	0	0	153	81	1	0	3	36	17	0	0
		%	78,2	21,8	2,1	0,5	0,2	1,7	0,2	5,4	26,9	0,3	5,4	6,8	0,2	0,0	0,0	26,5	14,0	0,2	0,0	0,5	6,2	2,9	0,0	0,0
	20	738	562	176	4	7	0	8	0	34	165	1	26	32	0	1	0	154	83	3	0	2	26	16	0	0
		%	76,2	23,8	0,7	1,2	0,0	1,4	0,0	6,0	29,4	0,2	4,6	5,7	0,0	0,2	0,0	27,4	14,8	0,5	0,0	0,4	4,6	2,8	0,0	0,0
	21	738	579	159	11	6	1	9	0	25	177	1	25	61	0	0	0	119	97	0	1	2	28	16	0	0
		%	78,5	21,5	1,9	1,0	0,2	1,6	0,0	4,3	30,6	0,2	4,3	10,5	0,0	0,0	0,0	20,6	16,8	0,0	0,2	0,3	4,8	2,8	0,0	0,0
	22	783	659	124	9	7	0	12	1	23	180	0	29	68	0	0	0	166	96	0	4	2	39	23	0	0
		%	84,2	15,8	1,4	1,1	0,0	1,8	0,2	3,5	27,3	0,0	4,4	10,3	0,0	0,0	0,0	25,2	14,6	0,0	0,6	0,3	5,9	3,5	0,0	0,0
	23	783	642	141	12	9	0	7	0	20	182	0	33	69	1	0	0	135	113	1	1	0	41	18	0	0
		%	82,0	18,0	1,9	1,4	0,0	1,1	0,0	3,1	28,3	0,0	5,1	10,7	0,2	0,0	0,0	21,0	17,6	0,2	0,2	0,0	6,4	2,8	0,0	0,0
	24	783	579	204	3	6	1	5	0	12	178	0	15	68	0	0	0	149	98	0	1	1	33	9	0	0
		%	73,9	26,1	0,5	1,0	0,2	0,9	0,0	2,1	30,7	0,0	2,6	11,7	0,0	0,0	0,0	25,7	16,9	0,0	0,2	0,2	5,7	1,6	0,0	0,0
	25	783	648	135	7	7	0	11	0	16	205	1	17	67	0	1	0	162	98	0	2	1	37	16	0	0
		%	82,8	17,2	1,1	1,1	0,0	1,7	0,0	2,5	31,6	0,2	2,6	10,3	0,0	0,2	0,0	25,0	15,1	0,0	0,3	0,2	5,7	2,5	0,0	0,0
	26	783	601	182	3	8	1	8	0	22	172	2	33	37	0	0	0	162	98	2	1	1	37	14	0	0
		%	76,8	23,2	0,5	1,3	0,2	1,3	0,0	3,7	28,6	0,3	5,5	6,2	0,0	0,0	0,0	27,0	16,3	0,3	0,2	0,2	6,2	2,3	0,0	0,0
	27	783	629	154	4	4	0	17	1	16	175	0	35	55	0	1	0	171	88	1	2	2	32	25	0	0
		%	80,3	19,7	0,6	0,6	0,0	2,7	0,2	2,5	27,8	0,0	5,6	8,7	0,0	0,2	0,0	27,2	14,0	0,2	0,3	0,3	5,1	4,0	0,0	0,0
	28	783	638	145	7	5	0	8	1	24	192	3	18	72	0	0	0	116	130	0	1	3	41	17	0	0
		%	81,5	18,5	1,1	0,8	0,0	1,3	0,2	3,8	30,1	0,5	2,8	11,3	0,0	0,0	0,0	18,2	20,4	0,0	0,2	0,5	6,4	2,7	0,0	0,0

	Freguesia	Secção	Inscritos	Votantes	Abstenção	Branco	Nulos	ALTERNATIVA DEMOCRÁTICA NACIONAL ALTERNATIVA 21	ALTERNATIVA DEMOCRÁTICA NACIONAL	Partido Trabalhista Português	CDU - Coligação Democrática Unitária	ALIANÇA DEMOCRÁTICA	Reagir Incluir Recusar	Bloco de Esquerda	Iniciativa Liberal	Juntos pelo Povo	Esque-te	Movimento Alternativa Socialista	Partido Socialista	CHEGA	NOVA DIREITA	Volt Portugal	Partido Comunista dos Trabalhadores Portugueses	LIVRE	PESSOAS-ANIMAIS-NATUREZA		
LOURES		29	789	630	159	11	3	0	10	0	21	179	1	45	63	0	2	0	121	103	2	4	0	35	30	0	0
			%	79,8	20,2	1,7	0,5	0,0	1,6	0,0	3,3	28,4	0,2	7,1	10,0	0,0	0,3	0,0	19,2	16,3	0,3	0,6	0,0	5,6	4,8	0,0	0,0
		30	1267	934	333	10	9	2	13	1	45	184	5	50	36	0	0	0	313	198	2	2	4	37	23	0	0
			%	73,7	26,3	1,1	1,0	0,2	1,4	0,1	4,8	19,7	0,5	5,4	3,9	0,0	0,0	0,0	33,5	21,2	0,2	0,2	0,4	4,0	2,5	0,0	0,0
		31	1081	764	317	7	10	0	9	0	53	171	1	31	36	3	0	0	190	180	3	1	1	39	29	0	0
			%	70,7	29,3	0,9	1,3	0,0	1,2	0,0	6,9	22,4	0,1	4,1	4,7	0,4	0,0	0,0	24,9	23,6	0,4	0,1	0,1	5,1	3,8	0,0	0,0
TOTAL			25261	18584	6677	221	177	16	258	16	861	4625	47	856	1286	16	9	5	4917	3729	24	37	69	856	559	0	0
			%	73,6	26,4	1,2	1,0	0,1	1,4	0,1	4,6	24,9	0,3	4,6	6,9	0,1	0,0	0,0	26,5	20,1	0,1	0,2	0,4	4,6	3,0	0,0	0,0

VOTOS em PERCENTAGEM

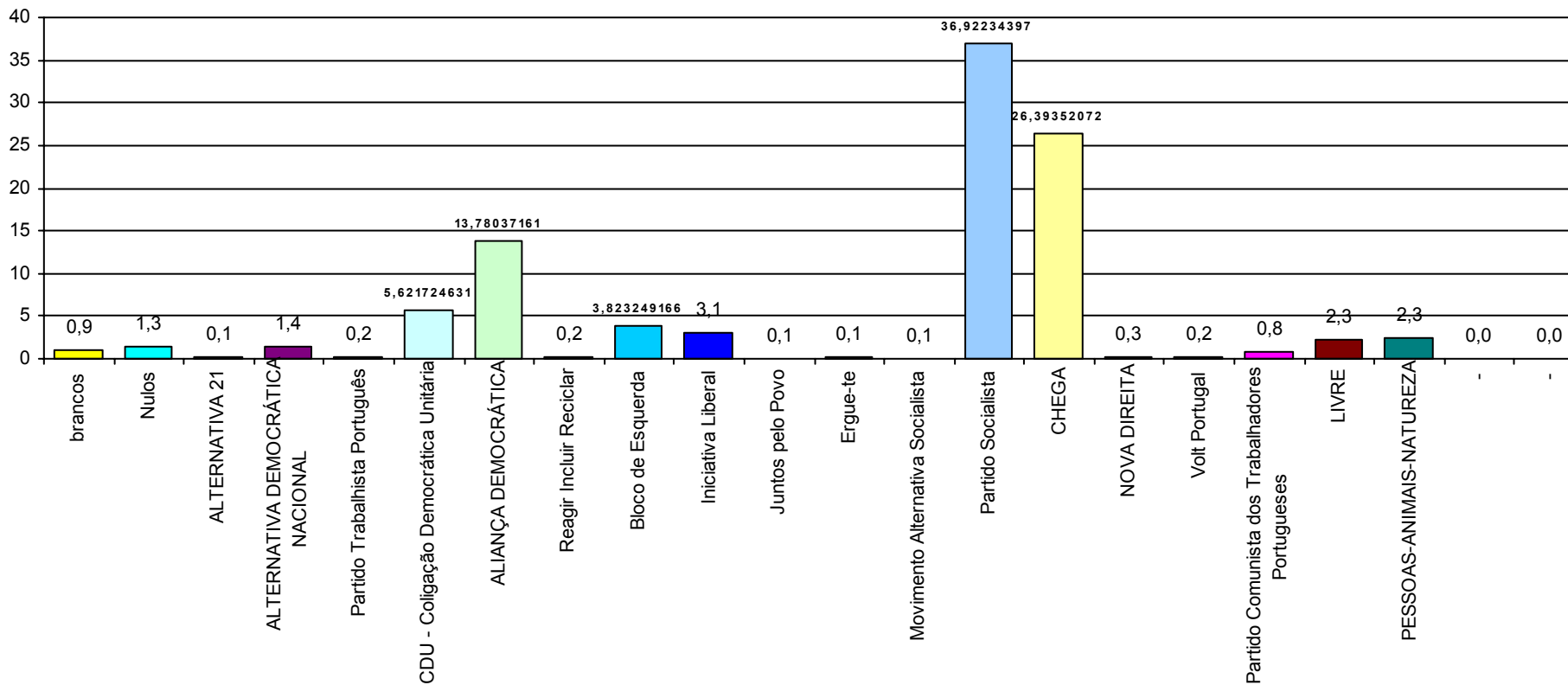


ABSTENÇÃO em PERCENTAGEM

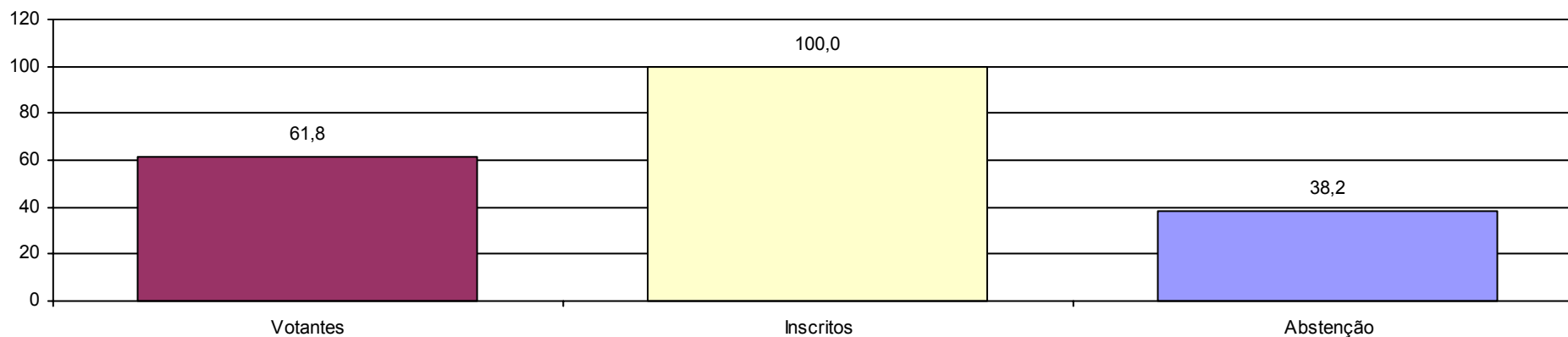


	Freguesia	Secção	Inscritos	Votantes	Abstenção	Branco	Nulos	ALTERNATIVA 21	ALTERNATIVA DEMOCRÁTICA NACIONAL	Partido Trabalhista Português	CDU - Coligação Democrática Unitária	ALIANÇA DEMOCRÁTICA	Reagir Incluir Reciclar	Bloco de Esquerda	Iniciativa Liberal	Juntos pelo Povo	Eique-te	Movimento Alternativa Socialista	Partido Socialista	CHEGA	NOVA DIREITA	Volt Portugal	Partido Comunista dos Trabalhadores Portugueses	LIVRE	PESSOAS- ANIMAS- NATUREZA		
LOUSA		1	749	542	207	10	5	0	6	0	25	127	3	21	39	1	0	0	127	135	1	3	3	19	17	0	0
			%	72,4	27,6	1,8	0,9	0,0	1,1	0,0	4,6	23,4	0,6	3,9	7,2	0,2	0,0	0,0	23,4	24,9	0,2	0,6	0,6	3,5	3,1	0,0	0,0
		2	646	451	195	4	7	1	12	1	27	103	0	22	24	0	0	1	115	104	0	1	3	15	11	0	0
			%	69,8	30,2	0,9	1,6	0,2	2,7	0,2	6,0	22,8	0,0	4,9	5,3	0,0	0,0	0,2	25,5	23,1	0,0	0,2	0,7	3,3	2,4	0,0	0,0
		3	683	473	210	6	1	1	14	1	28	129	2	23	20	1	0	1	146	69	0	2	3	11	15	0	0
			%	69,3	30,7	1,3	0,2	0,2	3,0	0,2	5,9	27,3	0,4	4,9	4,2	0,2	0,0	0,2	30,9	14,6	0,0	0,4	0,6	2,3	3,2	0,0	0,0
		4	561	411	150	5	9	0	9	0	11	93	1	26	28	0	0	0	83	112	1	1	2	18	12	0	0
			%	73,3	26,7	1,2	2,2	0,0	2,2	0,0	2,7	22,6	0,2	6,3	6,8	0,0	0,0	0,0	20,2	27,3	0,2	0,2	0,5	4,4	2,9	0,0	0,0
TOTAL			2639	1877	762	25	22	2	41	2	91	452	6	92	111	2	0	2	471	420	2	7	11	63	55	0	0
			%	71,1	28,9	1,3	1,2	0,1	2,2	0,1	4,8	24,1	0,3	4,9	5,9	0,1	0,0	0,1	25,1	22,4	0,1	0,4	0,6	3,4	2,9	0,0	0,0

VOTOS em PERCENTAGEM



ABSTENÇÃO em PERCENTAGEM



Freguesia	Seção	Inscritos	Votantes	Abstenção	Branco	Nulos	ALTERNATIVA 21	ALTERNATIVA DEMOCRÁTICA NACIONAL	Partido Trabalhista Português	CDU - Coligação Democrática Unitária	ALIANÇA DEMOCRÁTICA	Reagir Incluir Reciclar	Bloco de Esquerda	Iniciativa Liberal	Juntos pelo Povo	Egide-te	Movimento Alternativa Socialista	Partido Socialista	CHEGA	NOVA DIREITA	Volt Portugal	Partido Comunista dos Trabalhadores Portugueses	LIVRE	Pessoas Animais-Natureza		
UNIÃO DAS FREGUESIAS DE CAMARATE, UNHOS E APELAÇÃO	1	788	521	267	6	6	1	12	2	40	83	1	21	23	1	0	1	163	127	0	1	3	13	17	0	0
		%	66,1	33,9	1,2	1,2	0,2	2,3	0,4	7,7	15,9	0,2	4,0	4,4	0,2	0,0	0,2	31,3	24,4	0,0	0,2	0,6	2,5	3,3	0,0	0,0
	2	789	520	269	1	10	1	8	0	35	79	2	12	20	1	2	0	193	120	3	1	3	17	12	0	0
		%	65,9	34,1	0,2	1,9	0,2	1,5	0,0	6,7	15,2	0,4	2,3	3,8	0,2	0,4	0,0	37,1	23,1	0,6	0,2	0,6	3,3	2,3	0,0	0,0
	3	732	484	248	6	6	0	3	2	34	59	2	20	19	0	2	0	138	161	1	1	4	9	17	0	0
		%	66,1	33,9	1,2	1,2	0,0	0,6	0,4	7,0	12,2	0,4	4,1	3,9	0,0	0,4	0,0	28,5	33,3	0,2	0,2	0,8	1,9	3,5	0,0	0,0
	4	854	702	152	14	7	1	12	0	29	128	1	24	49	0	1	1	149	223	0	4	1	31	27	0	0
		%	82,2	17,8	2,0	1,0	0,1	1,7	0,0	4,1	18,2	0,1	3,4	7,0	0,0	0,1	0,1	21,2	31,8	0,0	0,6	0,1	4,4	3,8	0,0	0,0
	5	565	382	183	1	10	0	1	0	45	37	0	8	6	1	0	0	120	134	2	2	5	6	4	0	0
		%	67,6	32,4	0,3	2,6	0,0	0,3	0,0	11,8	9,7	0,0	2,1	1,6	0,3	0,0	0,0	31,4	35,1	0,5	0,5	1,3	1,6	1,0	0,0	0,0
	6	672	406	266	2	2	0	11	1	36	38	1	18	12	0	1	0	163	98	1	0	4	7	11	0	0
		%	60,4	39,6	0,5	0,5	0,0	2,7	0,2	8,9	9,4	0,2	4,4	3,0	0,0	0,2	0,0	40,1	24,1	0,2	0,0	1,0	1,7	2,7	0,0	0,0
	7	681	414	267	2	6	1	4	1	47	54	0	12	10	0	2	1	157	98	0	1	5	4	9	0	0
		%	60,8	39,2	0,5	1,4	0,2	1,0	0,2	11,4	13,0	0,0	2,9	2,4	0,0	0,5	0,2	37,9	23,7	0,0	0,2	1,2	1,0	2,2	0,0	0,0
	8	617	425	192	3	6	0	1	1	26	42	0	16	6	0	0	0	112	194	2	1	4	6	5	0	0
		%	68,9	31,1	0,7	1,4	0,0	0,2	0,2	6,1	9,9	0,0	3,8	1,4	0,0	0,0	0,0	26,4	45,6	0,5	0,2	0,9	1,4	1,2	0,0	0,0

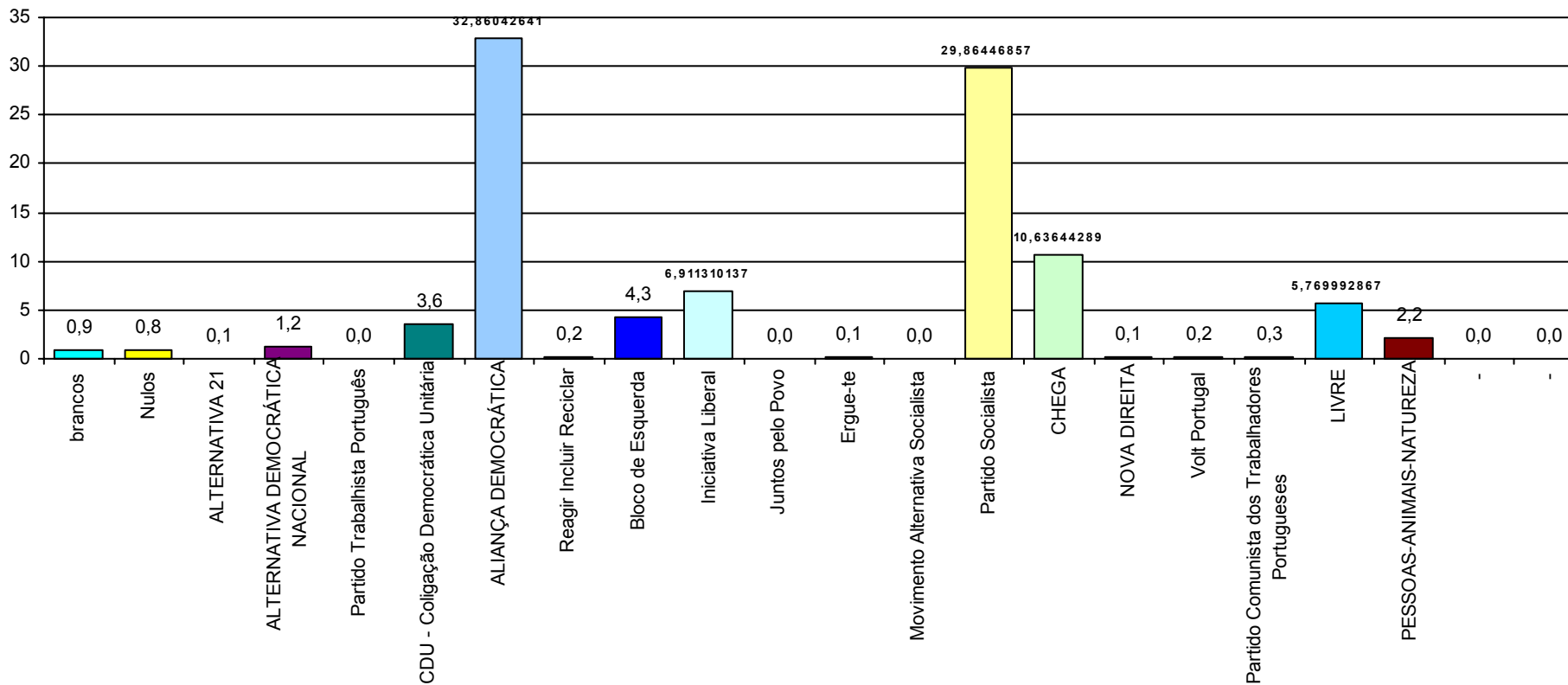
Freguesia	Secção	Inscritos	Votantes	Abstenção	Branco	Nulos	ALTERNATIVA 21	ALTERNATIVA DEMOCRÁTICA NACIONAL	Partido Trabalhista Português	CDU - Coligação Democrática Unitária	ALIANÇA DEMOCRÁTICA	Reagir Incluir Reciclar	Bloco de Esquerda	Iniciativa Liberal	Juntos pelo Povo	Fique-te	Movimento Alternativa Socialista	Partido Socialista	CHEGA	NOVA DIREITA	Volt Portugal	Partido Comunista dos Trabalhadores Portugueses	LIVRE	PESSOAS- ANIMAS- NATUREZA		
UNIÃO DAS FREGUESIAS DE CAMARATE, UNHOS E APELAÇÃO	9	304	176	128	0	1	0	4	0	10	30	0	7	7	0	1	0	64	45	1	0	0	5	1	0	0
		%	57,9	42,1	0,0	0,6	0,0	2,3	0,0	5,7	17,0	0,0	4,0	4,0	0,0	0,6	0,0	36,4	25,6	0,6	0,0	0,0	2,8	0,6	0,0	0,0
	10	866	513	353	6	14	0	9	2	13	67	0	20	20	0	0	0	195	132	3	1	2	12	17	0	0
		%	59,2	40,8	1,2	2,7	0,0	1,8	0,4	2,5	13,1	0,0	3,9	3,9	0,0	0,0	0,0	38,0	25,7	0,6	0,2	0,4	2,3	3,3	0,0	0,0
	11	860	500	360	5	3	0	8	1	24	86	1	20	6	1	0	0	222	106	0	1	2	5	9	0	0
		%	58,1	41,9	1,0	0,6	0,0	1,6	0,2	4,8	17,2	0,2	4,0	1,2	0,2	0,0	0,0	44,4	21,2	0,0	0,2	0,4	1,0	1,8	0,0	0,0
	12	902	516	386	6	5	1	13	0	11	72	2	16	17	0	2	1	179	164	0	0	2	10	15	0	0
		%	57,2	42,8	1,2	1,0	0,2	2,5	0,0	2,1	14,0	0,4	3,1	3,3	0,0	0,4	0,2	34,7	31,8	0,0	0,0	0,4	1,9	2,9	0,0	0,0
	13	805	407	398	3	5	1	4	2	21	49	1	11	4	0	0	0	179	109	0	1	2	10	5	0	0
		%	50,6	49,4	0,7	1,2	0,2	1,0	0,5	5,2	12,0	0,2	2,7	1,0	0,0	0,0	0,0	44,0	26,8	0,0	0,2	0,5	2,5	1,2	0,0	0,0
	14	858	452	406	3	5	1	7	0	27	54	2	21	6	0	2	0	201	105	2	0	7	4	5	0	0
		%	52,7	47,3	0,7	1,1	0,2	1,5	0,0	6,0	11,9	0,4	4,6	1,3	0,0	0,4	0,0	44,5	23,2	0,4	0,0	1,5	0,9	1,1	0,0	0,0
	15	862	427	435	5	6	0	7	0	16	51	1	10	7	1	0	0	180	124	1	0	7	4	7	0	0
		%	49,5	50,5	1,2	1,4	0,0	1,6	0,0	3,7	11,9	0,2	2,3	1,6	0,2	0,0	0,0	42,2	29,0	0,2	0,0	1,6	0,9	1,6	0,0	0,0
	16	772	494	278	5	7	1	9	2	20	72	1	19	18	0	0	0	191	121	1	2	2	12	11	0	0
		%	64,0	36,0	1,0	1,4	0,2	1,8	0,4	4,0	14,6	0,2	3,8	3,6	0,0	0,0	0,0	38,7	24,5	0,2	0,4	0,4	2,4	2,2	0,0	0,0

Freguesia	Seção	Inscritos	Votantes	Abstenção	Branco	Nulos	ALTERNATIVA 21	ALTERNATIVA DEMOCRÁTICA NACIONAL	Partido Trabalhista Português	CDU - Coligação Democrática Unitária	ALIANÇA DEMOCRÁTICA	Reagir Incluir Reciclar	Bloco de Esquerda	Iniciativa Liberal	Juntos pelo Povo	Fique-te	Movimento Alternativa Socialista	Partido Socialista	CHEGA	NOVA DIREITA	Volt Portugal	Partido Comunista dos Trabalhadores Portugueses	LIVRE	Pessoas Animais-Natureza		
UNIÃO DAS FREGUESIAS DE CAMARATE, UNHOS E APELAÇÃO	17	774	517	257	12	5	0	4	0	25	79	4	23	11	0	0	0	198	129	1	0	2	11	13	0	0
		%	66,8	33,2	2,3	1,0	0,0	0,8	0,0	4,8	15,3	0,8	4,4	2,1	0,0	0,0	0,0	38,3	25,0	0,2	0,0	0,4	2,1	2,5	0,0	0,0
	18	774	524	250	9	4	0	6	1	24	64	0	26	27	0	0	0	178	145	3	0	4	16	17	0	0
		%	67,7	32,3	1,7	0,8	0,0	1,1	0,2	4,6	12,2	0,0	5,0	5,2	0,0	0,0	0,0	34,0	27,7	0,6	0,0	0,8	3,1	3,2	0,0	0,0
	19	721	503	218	6	5	0	3	0	22	89	2	21	29	1	0	1	131	165	0	0	2	13	13	0	0
		%	69,8	30,2	1,2	1,0	0,0	0,6	0,0	4,4	17,7	0,4	4,2	5,8	0,2	0,0	0,2	26,0	32,8	0,0	0,0	0,4	2,6	2,6	0,0	0,0
	20	724	466	258	4	6	0	11	1	12	84	0	19	14	0	0	0	127	160	0	2	3	7	16	0	0
		%	64,4	35,6	0,9	1,3	0,0	2,4	0,2	2,6	18,0	0,0	4,1	3,0	0,0	0,0	0,0	27,3	34,3	0,0	0,4	0,6	1,5	3,4	0,0	0,0
	21	751	558	193	2	3	1	7	1	15	97	2	34	13	0	0	0	206	137	3	2	4	17	14	0	0
		%	74,3	25,7	0,4	0,5	0,2	1,3	0,2	2,7	17,4	0,4	6,1	2,3	0,0	0,0	0,0	36,9	24,6	0,5	0,4	0,7	3,0	2,5	0,0	0,0
	22	693	439	254	1	5	0	5	2	25	75	0	22	10	0	0	1	153	112	0	3	2	16	7	0	0
		%	63,3	36,7	0,2	1,1	0,0	1,1	0,5	5,7	17,1	0,0	5,0	2,3	0,0	0,0	0,2	34,9	25,5	0,0	0,7	0,5	3,6	1,6	0,0	0,0
	23	700	419	281	5	10	1	5	0	25	67	0	9	11	0	1	0	171	97	0	0	5	8	4	0	0
		%	59,9	40,1	1,2	2,4	0,2	1,2	0,0	6,0	16,0	0,0	2,1	2,6	0,0	0,2	0,0	40,8	23,2	0,0	0,0	1,2	1,9	1,0	0,0	0,0
	24	685	433	252	5	5	1	5	0	16	74	1	13	8	0	0	0	149	115	2	0	4	15	20	0	0
		%	63,2	36,8	1,2	1,2	0,2	1,2	0,0	3,7	17,1	0,2	3,0	1,8	0,0	0,0	0,0	34,4	26,6	0,5	0,0	0,9	3,5	4,6	0,0	0,0

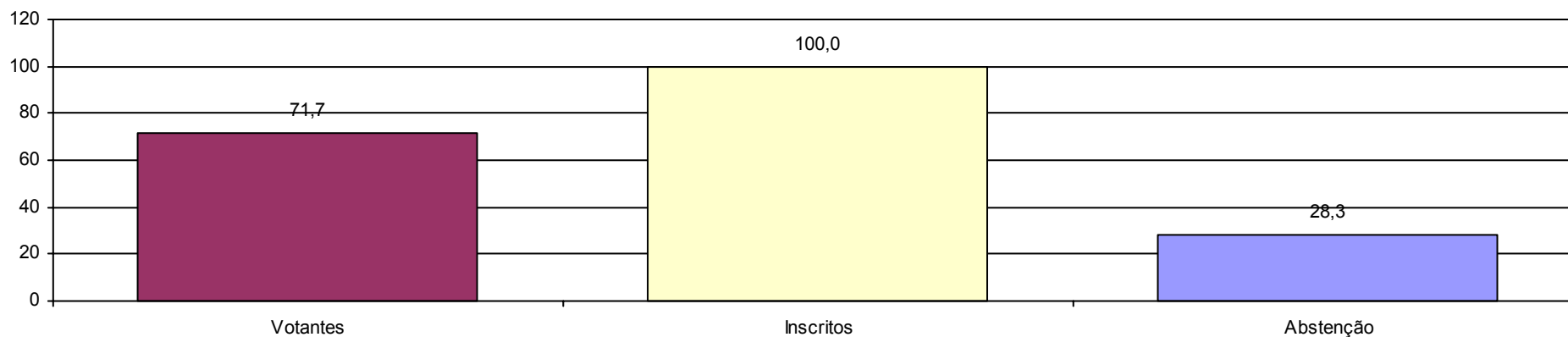
Freguesia	Seção	Inscritos	Votantes	Abstenção	Branco	Nulos	ALTERNATIVA 21	ALTERNATIVA DEMOCRÁTICA NACIONAL	Partido Trabalhista Português	CDU - Coligação Democrática Unitária	ALIANÇA DEMOCRÁTICA	Reagir Incluir Reciclar	Bloco de Esquerda	Iniciativa Liberal	Juntos pelo Povo	Fique-te	Movimento Alternativa Socialista	Partido Socialista	CHEGA	NOVA DIREITA	Volt Portugal	Partido Comunista dos Trabalhadores Portugueses	LIVRE	Pessoas Animais-Natureza		
UNIÃO DAS FREGUESIAS DE CAMARATE, UNHOS E APELAÇÃO	25	968	628	340	6	9	0	10	0	42	100	1	22	23	0	1	1	206	169	3	0	5	19	11	0	0
		%	64,9	35,1	1,0	1,4	0,0	1,6	0,0	6,7	15,9	0,2	3,5	3,7	0,0	0,2	0,2	32,8	26,9	0,5	0,0	0,8	3,0	1,8	0,0	0,0
	26	966	624	342	3	9	1	15	1	26	99	3	38	15	1	0	0	239	139	2	2	8	8	15	0	0
		%	64,6	35,4	0,5	1,4	0,2	2,4	0,2	4,2	15,9	0,5	6,1	2,4	0,2	0,0	0,0	38,3	22,3	0,3	0,3	1,3	1,3	2,4	0,0	0,0
	27	778	464	314	2	5	1	6	3	44	34	2	13	10	0	0	0	209	112	2	0	5	8	8	0	0
		%	59,6	40,4	0,4	1,1	0,2	1,3	0,6	9,5	7,3	0,4	2,8	2,2	0,0	0,0	0,0	45,0	24,1	0,4	0,0	1,1	1,7	1,7	0,0	0,0
	28	778	437	341	2	7	1	10	1	26	54	0	13	11	1	0	2	188	95	3	2	2	8	11	0	0
		%	56,2	43,8	0,5	1,6	0,2	2,3	0,2	5,9	12,4	0,0	3,0	2,5	0,2	0,0	0,5	43,0	21,7	0,7	0,5	0,5	1,8	2,5	0,0	0,0
	29	714	473	241	8	6	0	3	1	27	51	1	17	17	2	0	0	190	112	1	2	5	13	17	0	0
		%	66,2	33,8	1,7	1,3	0,0	0,6	0,2	5,7	10,8	0,2	3,6	3,6	0,4	0,0	0,0	40,2	23,7	0,2	0,4	1,1	2,7	3,6	0,0	0,0
	30	714	456	258	5	7	0	8	0	29	46	2	17	19	1	2	0	188	107	2	0	4	8	11	0	0
		%	63,9	36,1	1,1	1,5	0,0	1,8	0,0	6,4	10,1	0,4	3,7	4,2	0,2	0,4	0,0	41,2	23,5	0,4	0,0	0,9	1,8	2,4	0,0	0,0
	31	826	544	282	6	5	2	6	1	52	75	1	23	15	0	0	0	189	131	1	0	2	18	17	0	0
		%	65,9	34,1	1,1	0,9	0,4	1,1	0,2	9,6	13,8	0,2	4,2	2,8	0,0	0,0	0,0	34,7	24,1	0,2	0,0	0,4	3,3	3,1	0,0	0,0
	32	813	552	261	2	7	1	4	0	45	78	1	22	16	0	0	0	203	148	2	0	7	11	5	0	0
		%	67,9	32,1	0,4	1,3	0,2	0,7	0,0	8,2	14,1	0,2	4,0	2,9	0,0	0,0	0,0	36,8	26,8	0,4	0,0	1,3	2,0	0,9	0,0	0,0

	Freguesia	Inscritos	Votantes	Abstenção	Branco	Nulos	ALTERNATIVA 21	ALTERNATIVA DEMOCRÁTICA NACIONAL	Partido Trabalhista Português	CDU - Coligação Democrática Unitária	ALIANÇA DEMOCRÁTICA	Reagir Incluir Reciclar	Bloco de Esquerda	Iniciativa Liberal	Juntos pelo Povo	Egualdade	Movimento Alternativa Socialista	Partido Socialista	CHEGA	NOVA DIREITA	Volt Portugal	Partido Comunista dos Trabalhadores Portugueses	LIVRE	PESSOAS- ANIMAIS- NATUREZA		
UNIÃO DAS FREGUESIAS DE CAMARATE, UNHOS E APELAÇÃO	33	814	515	299	1	7	3	11	0	28	67	3	23	23	0	2	0	176	136	3	3	7	11	11	0	0
		%	63,3	36,7	0,2	1,4	0,6	2,1	0,0	5,4	13,0	0,6	4,5	4,5	0,0	0,4	0,0	34,2	26,4	0,6	0,6	1,4	2,1	2,1	0,0	0,0
	34	683	317	366	3	7	0	0	0	7	23	0	11	7	0	0	0	196	48	0	1	1	7	6	0	0
		%	46,4	53,6	0,9	2,2	0,0	0,0	0,0	2,2	7,3	0,0	3,5	2,2	0,0	0,0	0,0	61,8	15,1	0,0	0,3	0,3	2,2	1,9	0,0	0,0
	35	686	290	396	5	8	1	6	0	11	30	0	7	8	0	0	0	148	52	0	1	4	6	3	0	0
		%	42,3	57,7	1,7	2,8	0,3	2,1	0,0	3,8	10,3	0,0	2,4	2,8	0,0	0,0	0,0	51,0	17,9	0,0	0,3	1,4	2,1	1,0	0,0	0,0
	36	701	294	407	3	5	0	4	1	9	27	0	14	6	1	1	0	149	62	0	0	3	6	3	0	0
		%	41,9	58,1	1,0	1,7	0,0	1,4	0,3	3,1	9,2	0,0	4,8	2,0	0,3	0,3	0,0	50,7	21,1	0,0	0,0	1,0	2,0	1,0	0,0	0,0
TOTAL		27190	16792	10398	158	224	21	242	27	944	2314	38	642	523	12	20	9	6200	4432	45	34	132	381	394	0	0
		%	61,8	38,2	0,9	1,3	0,1	1,4	0,2	5,6	13,8	0,2	3,8	3,1	0,1	0,1	0,1	36,9	26,4	0,3	0,2	0,8	2,3	2,3	0,0	0,0

VOTOS em PERCENTAGEM



ABSTENÇÃO em PERCENTAGEM

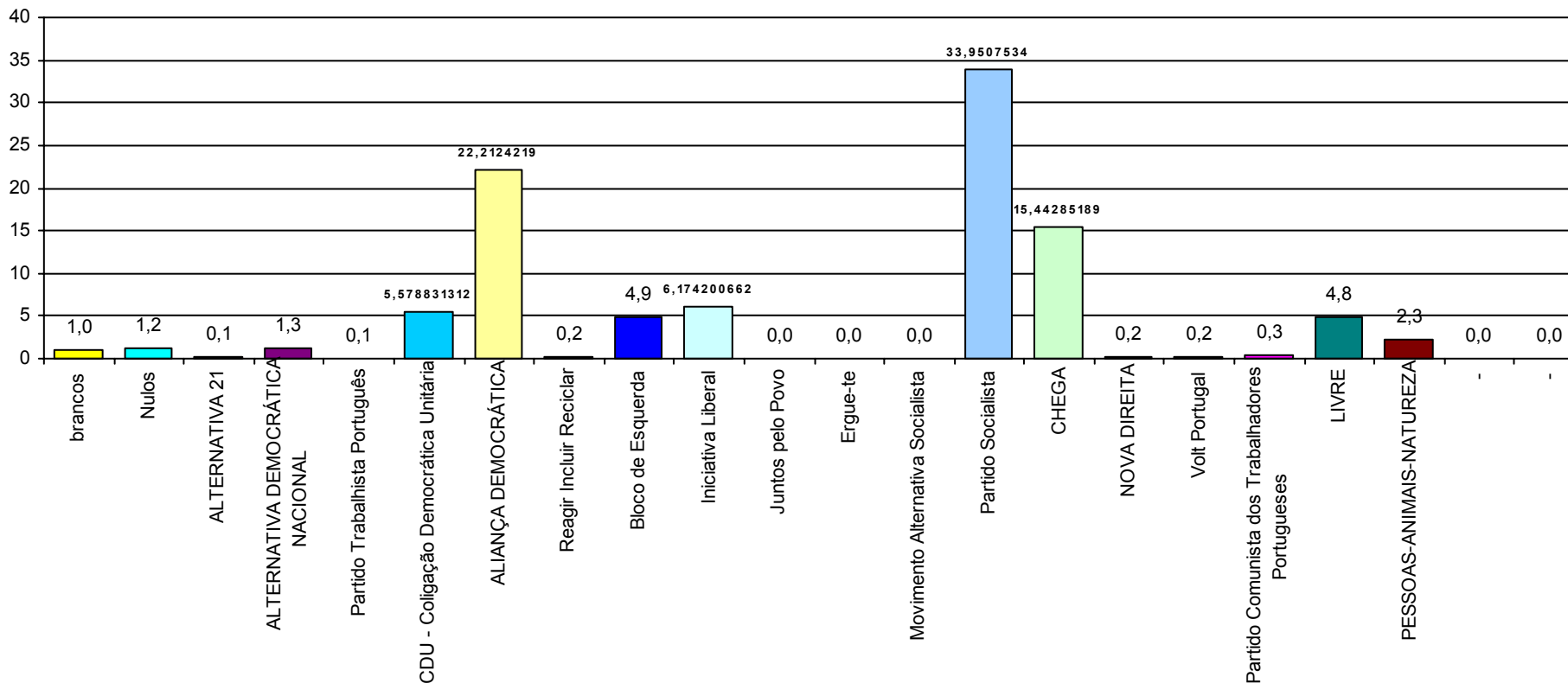


Freguesia	Secção	Inscritos	Votantes	Abstenção	Branços	Nulos	ALTERNATIVA 21	ALTERNATIVA DEMOCRÁTICA NACIONAL	Partido Trabalhista Português	CDU - Coligação Democrática Unitária	ALIANÇA DEMOCRÁTICA	Reagir Incluir Reciclar	Bloco de Esquerda	Iniciativa Liberal	Juntos pelo Povo	Fique-te	Movimento Alternativa Socialista	Partido Socialista	CHEGA	NOVA DIREITA	Volt Portugal	Partido Comunista dos Trabalhadores Portugueses	LIVRE	PESSOAS- ANIMAS- NATUREZA		
UNIÃO DAS FREGUESIAS DE MOSCAVIDE E PORTELA	1	889	727	162	9	8	0	13	0	15	270	0	40	57	0	0	0	183	55	0	0	3	54	20	0	0
		%	81,8	18,2	1,2	1,1	0,0	1,8	0,0	2,1	37,1	0,0	5,5	7,8	0,0	0,0	0,0	25,2	7,6	0,0	0,0	0,4	7,4	2,8	0,0	0,0
	2	885	690	195	2	10	0	7	1	27	282	1	21	41	1	1	0	175	76	0	1	1	40	3	0	0
		%	78,0	22,0	0,3	1,4	0,0	1,0	0,1	3,9	40,9	0,1	3,0	5,9	0,1	0,1	0,0	25,4	11,0	0,0	0,1	0,1	5,8	0,4	0,0	0,0
	3	895	671	224	8	6	2	4	0	22	286	1	19	52	1	0	0	158	63	0	1	1	36	11	0	0
		%	75,0	25,0	1,2	0,9	0,3	0,6	0,0	3,3	42,6	0,1	2,8	7,7	0,1	0,0	0,0	23,5	9,4	0,0	0,1	0,1	5,4	1,6	0,0	0,0
	4	875	676	199	8	6	0	10	0	14	261	2	24	73	0	2	0	155	66	2	3	0	33	17	0	0
		%	77,3	22,7	1,2	0,9	0,0	1,5	0,0	2,1	38,6	0,3	3,6	10,8	0,0	0,3	0,0	22,9	9,8	0,3	0,4	0,0	4,9	2,5	0,0	0,0
	5	838	689	149	9	7	0	8	0	18	288	0	19	53	0	1	0	151	79	0	2	0	46	8	0	0
		%	82,2	17,8	1,3	1,0	0,0	1,2	0,0	2,6	41,8	0,0	2,8	7,7	0,0	0,1	0,0	21,9	11,5	0,0	0,3	0,0	6,7	1,2	0,0	0,0
	6	875	657	218	5	1	0	7	0	23	290	1	15	33	1	1	0	164	67	0	1	0	40	8	0	0
		%	75,1	24,9	0,8	0,2	0,0	1,1	0,0	3,5	44,1	0,2	2,3	5,0	0,2	0,2	0,0	25,0	10,2	0,0	0,2	0,0	6,1	1,2	0,0	0,0
	7	863	679	184	1	4	1	17	0	15	291	2	20	24	1	0	0	229	45	2	0	1	21	5	0	0
		%	78,7	21,3	0,1	0,6	0,1	2,5	0,0	2,2	42,9	0,3	2,9	3,5	0,1	0,0	0,0	33,7	6,6	0,3	0,0	0,1	3,1	0,7	0,0	0,0
	8	891	704	187	6	4	0	9	0	20	295	0	22	19	0	1	0	253	34	0	1	0	25	15	0	0
		%	79,0	21,0	0,9	0,6	0,0	1,3	0,0	2,8	41,9	0,0	3,1	2,7	0,0	0,1	0,0	35,9	4,8	0,0	0,1	0,0	3,6	2,1	0,0	0,0

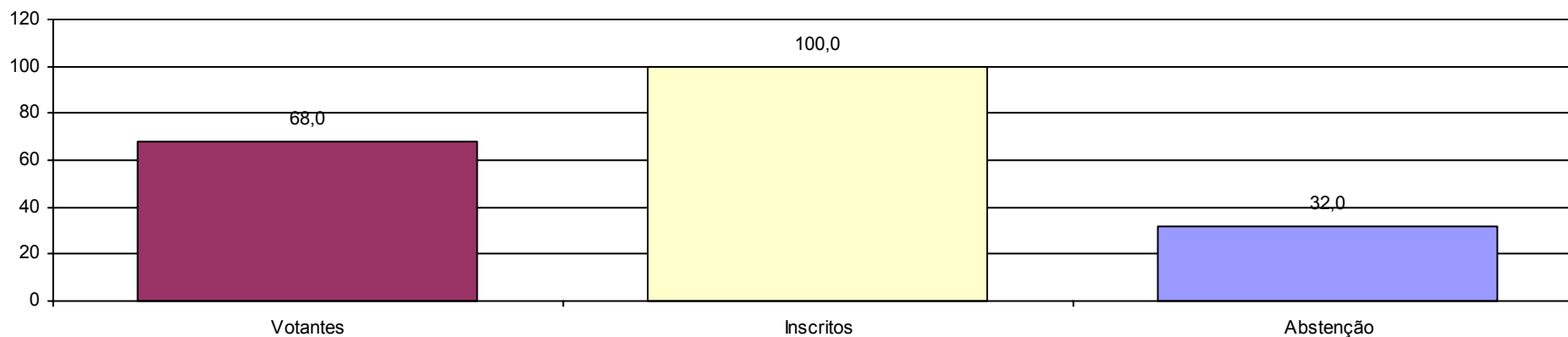
Freguesia	Secção	Inscritos	Votantes	Abstenção	Branco	Nulos	ALTERNATIVA 21	ALTERNATIVA DEMOCRÁTICA NACIONAL	Partido Trabalhista Português	CDU - Coligação Democrática Unitária	ALIANÇA DEMOCRÁTICA	Reagir Incluir Reciclar	Bloco de Esquerda	Iniciativa Liberal	Juntos pelo Povo	Fique-te	Movimento Alternativa Socialista	Partido Socialista	CHEGA	NOVA DIREITA	Volt Portugal	Partido Comunista dos Trabalhadores Portugueses	LIVRE	Pessoas Animais-Natureza		
UNIÃO DAS FREGUESIAS DE MOSCAVIDE E PORTELA	9	890	681	209	8	4	0	10	0	16	284	0	19	62	0	0	0	166	52	1	1	1	43	14	0	0
		%	76,5	23,5	1,2	0,6	0,0	1,5	0,0	2,3	41,7	0,0	2,8	9,1	0,0	0,0	0,0	24,4	7,6	0,1	0,1	0,1	6,3	2,1	0,0	0,0
	10	871	685	186	9	5	0	6	0	20	250	2	27	85	0	0	0	157	57	0	3	1	48	15	0	0
		%	78,6	21,4	1,3	0,7	0,0	0,9	0,0	2,9	36,5	0,3	3,9	12,4	0,0	0,0	0,0	22,9	8,3	0,0	0,4	0,1	7,0	2,2	0,0	0,0
	11	827	601	226	7	1	0	7	0	16	211	2	30	56	0	0	0	150	56	1	1	1	39	23	0	0
		%	72,7	27,3	1,2	0,2	0,0	1,2	0,0	2,7	35,1	0,3	5,0	9,3	0,0	0,0	0,0	25,0	9,3	0,2	0,2	0,2	6,5	3,8	0,0	0,0
	12	801	535	266	5	8	0	2	1	27	102	0	27	31	0	0	0	188	74	1	2	3	40	24	0	0
		%	66,8	33,2	0,9	1,5	0,0	0,4	0,2	5,0	19,1	0,0	5,0	5,8	0,0	0,0	0,0	35,1	13,8	0,2	0,4	0,6	7,5	4,5	0,0	0,0
	13	822	527	295	5	5	0	4	1	27	111	0	31	33	0	0	0	180	75	1	2	0	37	15	0	0
		%	64,1	35,9	0,9	0,9	0,0	0,8	0,2	5,1	21,1	0,0	5,9	6,3	0,0	0,0	0,0	34,2	14,2	0,2	0,4	0,0	7,0	2,8	0,0	0,0
	14	827	508	319	4	0	0	2	0	24	97	2	36	31	0	1	0	188	79	1	1	2	27	13	0	0
		%	61,4	38,6	0,8	0,0	0,0	0,4	0,0	4,7	19,1	0,4	7,1	6,1	0,0	0,2	0,0	37,0	15,6	0,2	0,2	0,4	5,3	2,6	0,0	0,0
	15	813	517	296	2	3	0	8	0	22	88	2	34	47	0	1	0	176	68	0	2	3	44	17	0	0
		%	63,6	36,4	0,4	0,6	0,0	1,5	0,0	4,3	17,0	0,4	6,6	9,1	0,0	0,2	0,0	34,0	13,2	0,0	0,4	0,6	8,5	3,3	0,0	0,0
	16	818	486	332	6	3	1	4	0	40	92	1	29	15	0	2	0	184	70	1	2	3	23	10	0	0
		%	59,4	40,6	1,2	0,6	0,2	0,8	0,0	8,2	18,9	0,2	6,0	3,1	0,0	0,4	0,0	37,9	14,4	0,2	0,4	0,6	4,7	2,1	0,0	0,0

Freguesia	Secção	Inscritos	Votantes	Abstenção	Branco	Nulos	ALTERNATIVA 21	ALTERNATIVA DEMOCRÁTICA NACIONAL	Partido Trabalhista Português	CDU - Coligação Democrática Unitária	ALIANÇA DEMOCRÁTICA	Reagir Incluir Reciclar	Bloco de Esquerda	Iniciativa Liberal	Juntos pelo Povo	Egide-te	Movimento Alternativa Socialista	Partido Socialista	CHEGA	NOVA DIREITA	Volt Portugal	Partido Comunista dos Trabalhadores Portugueses	LIVRE	PESSOAS- ANIMAS- NATUREZA		
UNIÃO DAS FREGUESIAS DE MOSCAVIDE E PORTELA	17	806	503	303	3	6	1	7	0	25	84	3	18	11	1	1	0	263	46	2	1	5	17	9	0	0
		%	62,4	37,6	0,6	1,2	0,2	1,4	0,0	5,0	16,7	0,6	3,6	2,2	0,2	0,2	0,0	52,3	9,1	0,4	0,2	1,0	3,4	1,8	0,0	0,0
	18	810	479	331	6	11	1	6	0	24	84	1	29	20	1	0	0	208	48	0	1	2	26	11	0	0
		%	59,1	40,9	1,3	2,3	0,2	1,3	0,0	5,0	17,5	0,2	6,1	4,2	0,2	0,0	0,0	43,4	10,0	0,0	0,2	0,4	5,4	2,3	0,0	0,0
	19	816	534	282	1	7	1	4	0	26	97	2	30	36	0	2	0	176	99	1	1	4	36	11	0	0
		%	65,4	34,6	0,2	1,3	0,2	0,7	0,0	4,9	18,2	0,4	5,6	6,7	0,0	0,4	0,0	33,0	18,5	0,2	0,2	0,7	6,7	2,1	0,0	0,0
	20	779	488	291	6	3	1	10	1	19	107	1	35	28	0	0	1	148	82	1	0	1	30	14	0	0
		%	62,6	37,4	1,2	0,6	0,2	2,0	0,2	3,9	21,9	0,2	7,2	5,7	0,0	0,0	0,2	30,3	16,8	0,2	0,0	0,2	6,1	2,9	0,0	0,0
	21	715	580	135	5	1	0	7	0	12	276	0	12	65	0	0	0	116	51	1	1	0	23	10	0	0
		%	81,1	18,9	0,9	0,2	0,0	1,2	0,0	2,1	47,6	0,0	2,1	11,2	0,0	0,0	0,0	20,0	8,8	0,2	0,2	0,0	4,0	1,7	0,0	0,0
TOTAL		17606	12617	4989	115	103	8	152	4	452	4146	23	537	872	6	13	1	3768	1342	15	27	32	728	273	0	0
		%	71,7	28,3	0,9	0,8	0,1	1,2	0,0	3,6	32,9	0,2	4,3	6,9	0,0	0,1	0,0	29,9	10,6	0,1	0,2	0,3	5,8	2,2	0,0	0,0

VOTOS em PERCENTAGEM



ABSTENÇÃO em PERCENTAGEM

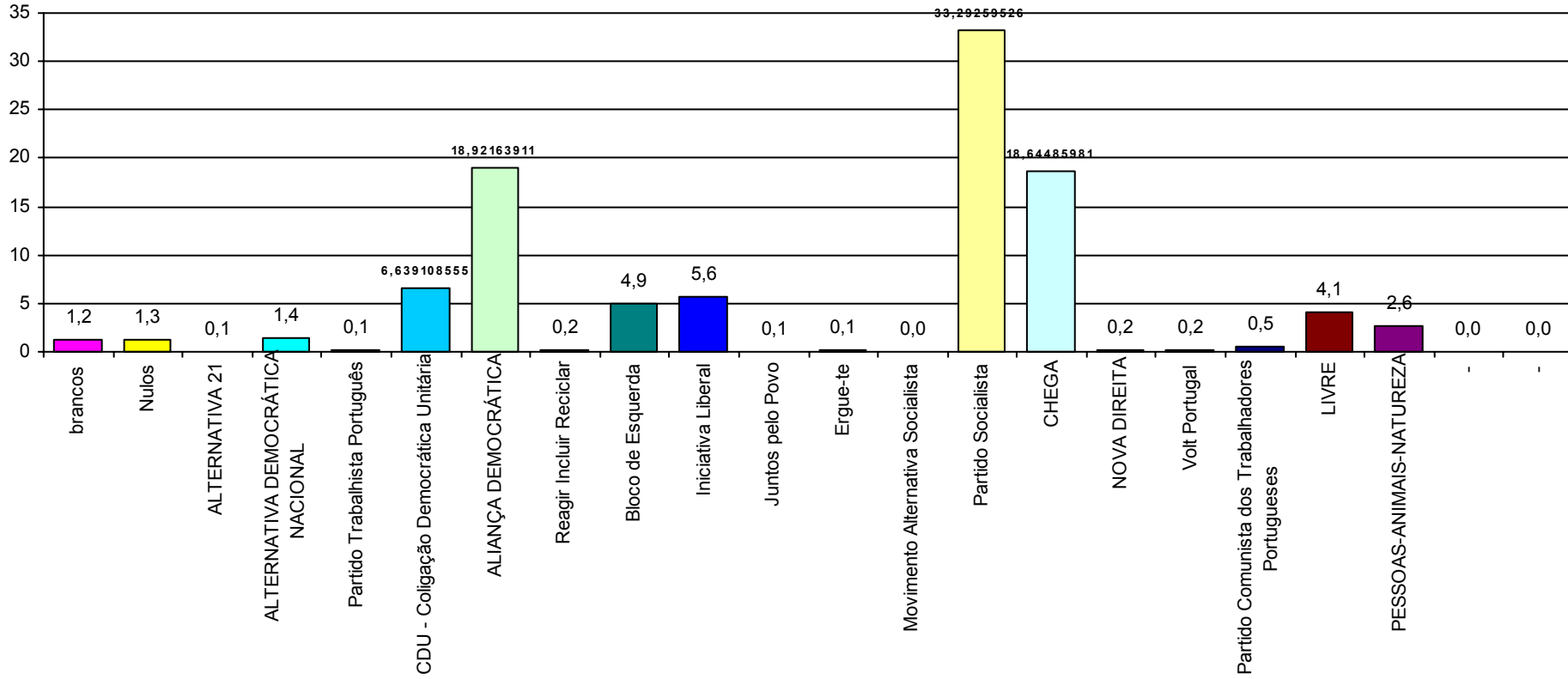


Freguesia	Secção	Inscritos	Votantes	Abstenção	Branco	Nulos	ALTERNATIVA 21	ALTERNATIVA DEMOCRÁTICA NACIONAL	Partido Trabalhista Português	CDU - Coligação Democrática Unitária	ALIANÇA DEMOCRÁTICA	Reagir Incluir Reciclar	Bloco de Esquerda	Iniciativa Liberal	Juntos pelo Povo	Figueira	Movimento Alternativa Socialista	Partido Socialista	CHEGA	NOVA DIREITA	Volt Portugal	Partido Comunista dos Trabalhadores Portugueses	LIVRE	Pessoas Animais-Natureza		
UNIÃO DAS FREGUESIAS DE SACAVÉM E PRIOR VELHO	1	817	566	251	4	1	0	7	0	44	114	0	41	44	0	0	0	175	89	0	2	1	26	18	0	0
		%	69,3	30,7	0,7	0,2	0,0	1,2	0,0	7,8	20,1	0,0	7,2	7,8	0,0	0,0	0,0	30,9	15,7	0,0	0,4	0,2	4,6	3,2	0,0	0,0
	2	817	576	241	7	2	1	5	1	48	111	0	24	36	0	0	0	188	109	1	0	1	30	12	0	0
		%	70,5	29,5	1,2	0,3	0,2	0,9	0,2	8,3	19,3	0,0	4,2	6,3	0,0	0,0	0,0	32,6	18,9	0,2	0,0	0,2	5,2	2,1	0,0	0,0
	3	817	586	231	4	7	1	8	0	53	109	1	29	15	0	0	0	257	57	1	1	5	24	14	0	0
		%	71,7	28,3	0,7	1,2	0,2	1,4	0,0	9,0	18,6	0,2	4,9	2,6	0,0	0,0	0,0	43,9	9,7	0,2	0,2	0,9	4,1	2,4	0,0	0,0
	4	818	553	265	8	6	0	7	0	45	90	0	37	35	0	2	0	151	117	0	1	1	34	19	0	0
		%	67,6	32,4	1,4	1,1	0,0	1,3	0,0	8,1	16,3	0,0	6,7	6,3	0,0	0,4	0,0	27,3	21,2	0,0	0,2	0,2	6,1	3,4	0,0	0,0
	5	881	696	185	11	4	1	7	0	35	209	0	47	42	0	2	0	204	77	0	0	1	41	15	0	0
		%	79,0	21,0	1,6	0,6	0,1	1,0	0,0	5,0	30,0	0,0	6,8	6,0	0,0	0,3	0,0	29,3	11,1	0,0	0,0	0,1	5,9	2,2	0,0	0,0
	6	881	687	194	4	11	0	12	1	34	201	0	28	47	0	0	0	230	69	0	2	1	34	13	0	0
		%	78,0	22,0	0,6	1,6	0,0	1,7	0,1	4,9	29,3	0,0	4,1	6,8	0,0	0,0	0,0	33,5	10,0	0,0	0,3	0,1	4,9	1,9	0,0	0,0
	7	882	687	195	7	10	0	9	0	28	221	0	30	53	0	1	0	178	82	4	2	2	46	14	0	0
		%	77,9	22,1	1,0	1,5	0,0	1,3	0,0	4,1	32,2	0,0	4,4	7,7	0,0	0,1	0,0	25,9	11,9	0,6	0,3	0,3	6,7	2,0	0,0	0,0
	8	813	551	262	1	2	0	5	1	50	94	0	30	30	0	0	0	209	81	1	2	3	26	16	0	0
		%	67,8	32,2	0,2	0,4	0,0	0,9	0,2	9,1	17,1	0,0	5,4	5,4	0,0	0,0	0,0	37,9	14,7	0,2	0,4	0,5	4,7	2,9	0,0	0,0

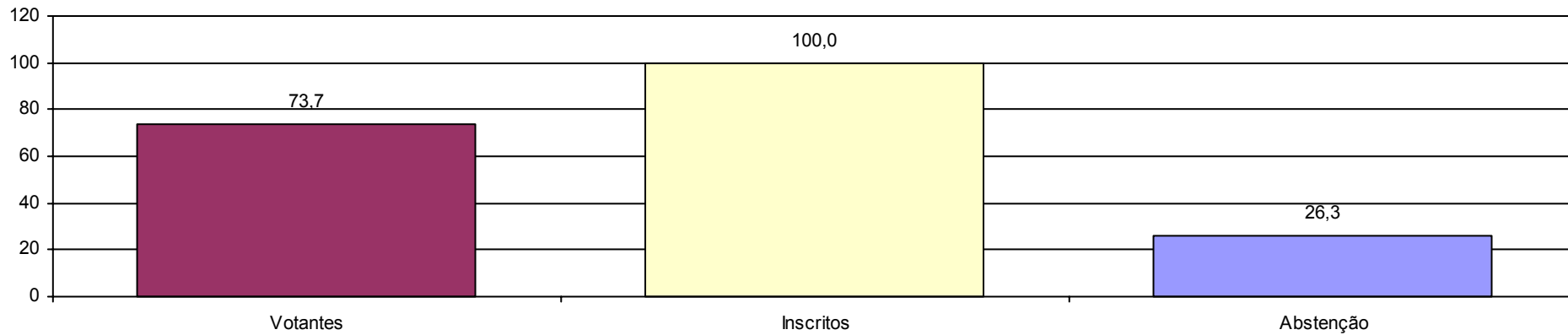
Freguesia	Secção	Inscritos	Votantes	Abstenção	Branco	Nulos	ALTERNATIVA 21	ALTERNATIVA DEMOCRÁTICA NACIONAL	Partido Trabalhista Português	CDU - Coligação Democrática Unitária	ALIANÇA DEMOCRÁTICA	Reagir Incluir Reciclar	Bloco de Esquerda	Iniciativa Liberal	Juntos pelo Povo	Egide-te	Movimento Alternativa Socialista	Partido Socialista	CHEGA	NOVA DIREITA	Volt Portugal	Partido Comunista dos Trabalhadores Portugueses	LIVRE	PESSOAS- ANIMAS- NATUREZA		
UNIÃO DAS FREGUESIAS DE SACAVÉM E PRIOR VELHO	9	814	500	314	2	7	1	7	0	41	93	1	29	28	0	0	0	186	76	1	0	1	16	11	0	0
		%	61,4	38,6	0,4	1,4	0,2	1,4	0,0	8,2	18,6	0,2	5,8	5,6	0,0	0,0	0,0	37,2	15,2	0,2	0,0	0,2	3,2	2,2	0,0	0,0
	10	979	672	307	1	9	1	8	0	61	107	2	36	36	0	0	0	253	115	2	0	4	21	16	0	0
		%	68,6	31,4	0,1	1,3	0,1	1,2	0,0	9,1	15,9	0,3	5,4	5,4	0,0	0,0	0,0	37,6	17,1	0,3	0,0	0,6	3,1	2,4	0,0	0,0
	11	979	647	332	4	7	1	7	0	53	102	0	24	18	0	0	0	282	106	1	2	1	25	14	0	0
		%	66,1	33,9	0,6	1,1	0,2	1,1	0,0	8,2	15,8	0,0	3,7	2,8	0,0	0,0	0,0	43,6	16,4	0,2	0,3	0,2	3,9	2,2	0,0	0,0
	12	1073	629	444	11	5	2	5	0	29	123	1	21	50	1	1	1	236	97	0	0	1	33	12	0	0
		%	58,6	41,4	1,7	0,8	0,3	0,8	0,0	4,6	19,6	0,2	3,3	7,9	0,2	0,2	0,2	37,5	15,4	0,0	0,0	0,2	5,2	1,9	0,0	0,0
	13	1073	570	503	10	9	2	5	1	12	112	1	30	50	1	0	0	216	96	2	0	0	13	10	0	0
		%	53,1	46,9	1,8	1,6	0,4	0,9	0,2	2,1	19,6	0,2	5,3	8,8	0,2	0,0	0,0	37,9	16,8	0,4	0,0	0,0	2,3	1,8	0,0	0,0
	14	1073	617	456	3	6	0	12	1	18	152	2	19	49	0	0	0	228	98	0	2	0	23	4	0	0
		%	57,5	42,5	0,5	1,0	0,0	1,9	0,2	2,9	24,6	0,3	3,1	7,9	0,0	0,0	0,0	37,0	15,9	0,0	0,3	0,0	3,7	0,6	0,0	0,0
	15	1073	617	456	3	6	0	7	0	22	146	1	30	30	2	0	0	268	63	3	3	3	20	10	0	0
		%	57,5	42,5	0,5	1,0	0,0	1,1	0,0	3,6	23,7	0,2	4,9	4,9	0,3	0,0	0,0	43,4	10,2	0,5	0,5	0,5	3,2	1,6	0,0	0,0
	16	1075	676	399	7	6	1	8	2	16	181	1	39	53	1	0	0	190	116	0	2	3	32	18	0	0
		%	62,9	37,1	1,0	0,9	0,1	1,2	0,3	2,4	26,8	0,1	5,8	7,8	0,1	0,0	0,0	28,1	17,2	0,0	0,3	0,4	4,7	2,7	0,0	0,0

Freguesia	Secção	Inscritos	Votantes	Abstenção	Branços	Nulos	ALTERNATIVA 21	ALTERNATIVA DEMOCRÁTICA NACIONAL	Partido Trabalhista Português	CDU - Coligação Democrática Unitária	ALIANÇA DEMOCRÁTICA	Reagir Incluir Reciclar	Bloco de Esquerda	Iniciativa Liberal	Juntos pelo Povo	Eique-te	Movimento Alternativa Socialista	Partido Socialista	CHEGA	NOVA DIREITA	Volt Portugal	Partido Comunista dos Trabalhadores Portugueses	LIVRE	PESSOAS- ANIMAIS- NATUREZA		
UNIÃO DAS FREGUESIAS DE SACAVÉM E PRIOR VELHO	17	1027	773	254	12	5	1	10	1	36	151	1	36	46	0	0	1	261	136	3	0	2	51	20	0	0
		%	75,3	24,7	1,6	0,6	0,1	1,3	0,1	4,7	19,5	0,1	4,7	6,0	0,0	0,0	0,1	33,8	17,6	0,4	0,0	0,3	6,6	2,6	0,0	0,0
	18	1027	721	306	10	7	2	13	1	31	152	8	37	61	0	0	0	227	106	2	0	3	37	24	0	0
		%	70,2	29,8	1,4	1,0	0,3	1,8	0,1	4,3	21,1	1,1	5,1	8,5	0,0	0,0	0,0	31,5	14,7	0,3	0,0	0,4	5,1	3,3	0,0	0,0
	19	1027	773	254	10	20	0	5	1	39	202	2	31	32	0	0	0	224	150	0	0	3	39	15	0	0
		%	75,3	24,7	1,3	2,6	0,0	0,6	0,1	5,0	26,1	0,3	4,0	4,1	0,0	0,0	0,0	29,0	19,4	0,0	0,0	0,4	5,0	1,9	0,0	0,0
	20	1027	754	273	10	22	1	17	1	31	177	1	25	35	0	0	0	264	104	4	1	4	38	19	0	0
		%	73,4	26,6	1,3	2,9	0,1	2,3	0,1	4,1	23,5	0,1	3,3	4,6	0,0	0,0	0,0	35,0	13,8	0,5	0,1	0,5	5,0	2,5	0,0	0,0
	21	1027	754	273	8	13	0	10	0	33	175	1	40	50	0	0	0	192	157	1	1	3	49	21	0	0
		%	73,4	26,6	1,1	1,7	0,0	1,3	0,0	4,4	23,2	0,1	5,3	6,6	0,0	0,0	0,0	25,5	20,8	0,1	0,1	0,4	6,5	2,8	0,0	0,0
TOTAL		20000	13605	6395	137	165	15	174	11	759	3022	23	663	840	5	6	2	4619	2101	26	21	43	658	315	0	0
		%	68,0	32,0	1,0	1,2	0,1	1,3	0,1	5,6	22,2	0,2	4,9	6,2	0,0	0,0	0,0	34,0	15,4	0,2	0,2	0,3	4,8	2,3	0,0	0,0

VOTOS em PERCENTAGEM



ABSTENÇÃO em PERCENTAGEM



Freguesia	Secção	Inscritos	Votantes	Abstenção	Branco	Nulos	ALTERNATIVA 21	ALTERNATIVA DEMOCRÁTICA NACIONAL	Partido Trabalhista Português	CDU - Coligação Democrática Unitária	ALIANÇA DEMOCRÁTICA	Reagir Incluir Reciclar	Bloco de Esquerda	Iniciativa Liberal	Juntos pelo Povo	Fique-te	Movimento Alternativa Socialista	Partido Socialista	CHEGA	NOVA DIREITA	Volt Portugal	Partido Comunista dos Trabalhadores Portugueses	LIVRE	PESSOAS-ANIMAS-NATUREZA		
UNIÃO DAS FREGUESIAS DE SANTA ÍRIA DA AZÓIA, SÃO JOÃO DA TALHA E BOBADELA	1	745	528	217	2	10	0	7	1	69	74	0	25	16	0	0	0	216	81	0	1	4	13	9	0	0
		%	70,9	29,1	0,4	1,9	0,0	1,3	0,2	13,1	14,0	0,0	4,7	3,0	0,0	0,0	0,0	40,9	15,3	0,0	0,2	0,8	2,5	1,7	0,0	0,0
	2	906	681	225	9	5	1	15	3	72	126	1	38	34	1	1	0	211	106	1	0	4	32	21	0	0
		%	75,2	24,8	1,3	0,7	0,1	2,2	0,4	10,6	18,5	0,1	5,6	5,0	0,1	0,1	0,0	31,0	15,6	0,1	0,0	0,6	4,7	3,1	0,0	0,0
	3	906	670	236	9	8	0	9	1	69	100	6	39	39	0	1	0	216	123	1	0	1	28	20	0	0
		%	74,0	26,0	1,3	1,2	0,0	1,3	0,1	10,3	14,9	0,9	5,8	5,8	0,0	0,1	0,0	32,2	18,4	0,1	0,0	0,1	4,2	3,0	0,0	0,0
	4	906	664	242	7	7	0	5	1	79	114	1	40	10	0	1	0	270	84	0	2	3	20	20	0	0
		%	73,3	26,7	1,1	1,1	0,0	0,8	0,2	11,9	17,2	0,2	6,0	1,5	0,0	0,2	0,0	40,7	12,7	0,0	0,3	0,5	3,0	3,0	0,0	0,0
	5	907	670	237	7	9	1	7	1	61	99	0	54	39	1	0	0	169	157	2	0	3	31	29	0	0
		%	73,9	26,1	1,0	1,3	0,1	1,0	0,1	9,1	14,8	0,0	8,1	5,8	0,1	0,0	0,0	25,2	23,4	0,3	0,0	0,4	4,6	4,3	0,0	0,0
	6	942	729	213	8	10	2	7	1	45	126	2	35	41	2	1	0	236	149	0	2	3	40	19	0	0
		%	77,4	22,6	1,1	1,4	0,3	1,0	0,1	6,2	17,3	0,3	4,8	5,6	0,3	0,1	0,0	32,4	20,4	0,0	0,3	0,4	5,5	2,6	0,0	0,0
	7	942	714	228	7	6	1	12	0	73	109	1	47	51	0	0	0	214	128	0	3	6	36	20	0	0
		%	75,8	24,2	1,0	0,8	0,1	1,7	0,0	10,2	15,3	0,1	6,6	7,1	0,0	0,0	0,0	30,0	17,9	0,0	0,4	0,8	5,0	2,8	0,0	0,0
	8	942	723	219	11	10	0	6	1	74	145	2	31	37	1	0	0	245	112	1	2	3	30	12	0	0
		%	76,8	23,2	1,5	1,4	0,0	0,8	0,1	10,2	20,1	0,3	4,3	5,1	0,1	0,0	0,0	33,9	15,5	0,1	0,3	0,4	4,1	1,7	0,0	0,0

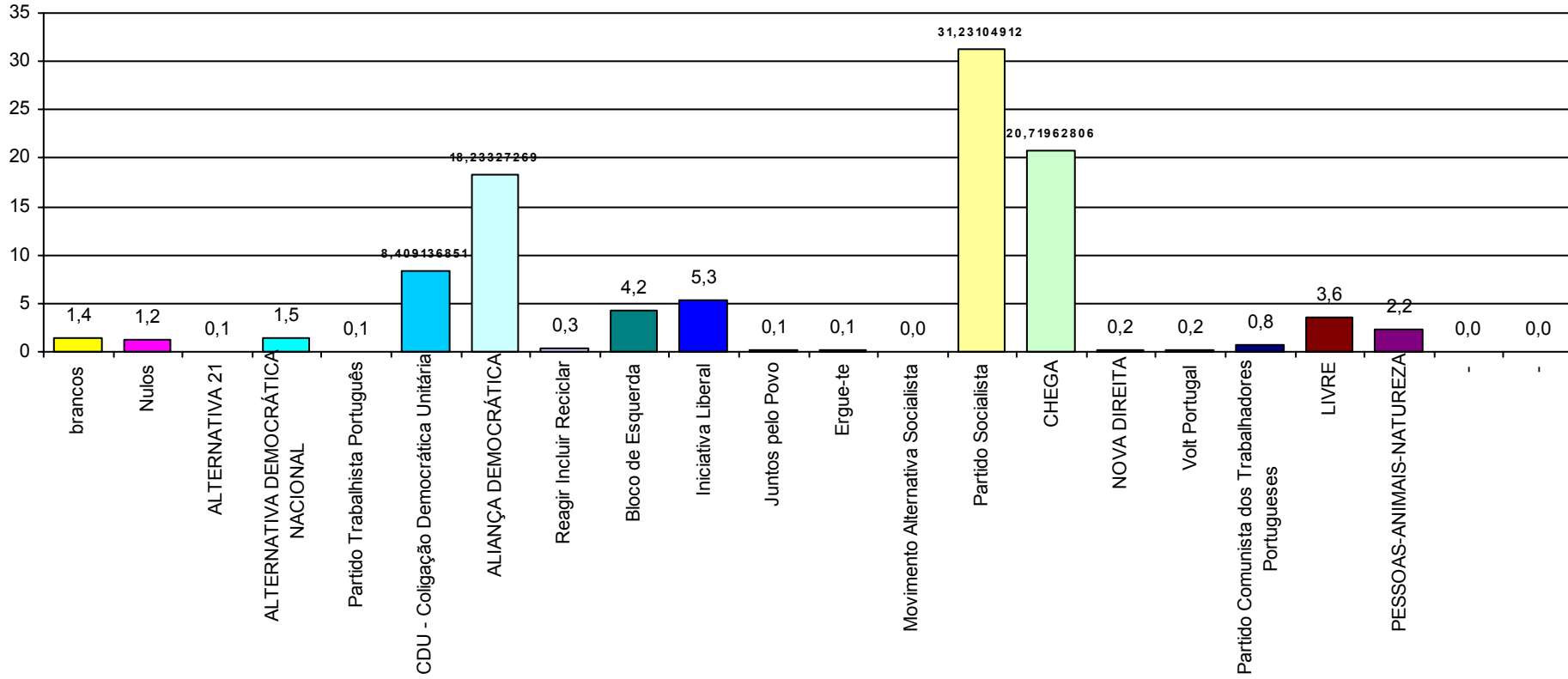
Freguesia	Secção	Inscritos	Votantes	Abstenção	Branco	Nulos	ALTERNATIVA 21	ALTERNATIVA DEMOCRÁTICA NACIONAL	Partido Trabalhista Português	CDU - Coligação Democrática Unitária	ALIANÇA DEMOCRÁTICA	Reagir Incluir Reciclar	Bloco de Esquerda	Iniciativa Liberal	Juntos pelo Povo	Egide	Movimento Alternativa Socialista	Partido Socialista	CHEGA	NOVA DIREITA	Volt Portugal	Partido Comunista dos Trabalhadores Portugueses	LIVRE	Pessoas Animais-Natureza		
UNIÃO DAS FREGUESIAS DE SANTA ÍRIA DA AZÓIA, SÃO JOÃO DA TALHA E BOBADELA	9	942	700	242	3	10	1	9	0	57	134	3	36	39	0	1	0	251	100	2	0	8	28	18	0	0
		%	74,3	25,7	0,4	1,4	0,1	1,3	0,0	8,1	19,1	0,4	5,1	5,6	0,0	0,1	0,0	35,9	14,3	0,3	0,0	1,1	4,0	2,6	0,0	0,0
	10	946	724	222	7	8	0	10	0	48	124	4	44	48	1	1	0	190	182	0	1	2	34	20	0	0
		%	76,5	23,5	1,0	1,1	0,0	1,4	0,0	6,6	17,1	0,6	6,1	6,6	0,1	0,1	0,0	26,2	25,1	0,0	0,1	0,3	4,7	2,8	0,0	0,0
	11	891	705	186	11	9	0	10	1	47	150	3	44	59	0	0	0	180	122	0	4	7	41	17	0	0
		%	79,1	20,9	1,6	1,3	0,0	1,4	0,1	6,7	21,3	0,4	6,2	8,4	0,0	0,0	0,0	25,5	17,3	0,0	0,6	1,0	5,8	2,4	0,0	0,0
	12	891	669	222	10	9	0	5	1	69	143	1	30	39	1	0	0	214	98	1	0	3	30	15	0	0
		%	75,1	24,9	1,5	1,3	0,0	0,7	0,1	10,3	21,4	0,1	4,5	5,8	0,1	0,0	0,0	32,0	14,6	0,1	0,0	0,4	4,5	2,2	0,0	0,0
	13	891	708	183	11	4	1	9	0	52	142	3	23	49	0	1	0	201	145	1	2	4	32	28	0	0
		%	79,5	20,5	1,6	0,6	0,1	1,3	0,0	7,3	20,1	0,4	3,2	6,9	0,0	0,1	0,0	28,4	20,5	0,1	0,3	0,6	4,5	4,0	0,0	0,0
	14	940	685	255	8	10	1	10	0	26	143	2	34	34	3	0	0	210	152	2	2	5	28	15	0	0
		%	72,9	27,1	1,2	1,5	0,1	1,5	0,0	3,8	20,9	0,3	5,0	5,0	0,4	0,0	0,0	30,7	22,2	0,3	0,3	0,7	4,1	2,2	0,0	0,0
	15	940	673	267	6	9	1	13	0	21	147	0	27	33	0	0	0	230	147	2	2	4	22	9	0	0
		%	71,6	28,4	0,9	1,3	0,1	1,9	0,0	3,1	21,8	0,0	4,0	4,9	0,0	0,0	0,0	34,2	21,8	0,3	0,3	0,6	3,3	1,3	0,0	0,0
	16	940	685	255	10	13	0	14	3	26	160	2	16	23	1	0	0	282	99	2	0	1	12	21	0	0
		%	72,9	27,1	1,5	1,9	0,0	2,0	0,4	3,8	23,4	0,3	2,3	3,4	0,1	0,0	0,0	41,2	14,5	0,3	0,0	0,1	1,8	3,1	0,0	0,0

Freguesia	Seção	Inscritos	Votantes	Abstenção	Branco	Nulos	ALTERNATIVA 21	ALTERNATIVA DEMOCRÁTICA NACIONAL	Partido Trabalhista Português	CDU - Coligação Democrática Unitária	ALIANÇA DEMOCRÁTICA	Reagir Incluir Reciclar	Bloco de Esquerda	Iniciativa Liberal	Juntos pelo Povo	Figurate	Movimento Alternativa Socialista	Partido Socialista	CHEGA	NOVA DIREITA	Volt Portugal	Partido Comunista dos Trabalhadores Portugueses	LIVRE	Pessoas Animais-Natureza		
UNIÃO DAS FREGUESIAS DE SANTA ÍRIA DA AZÓIA, SÃO JOÃO DA TALHA E BOBADELA	17	940	686	254	8	15	0	10	3	23	142	3	16	44	0	1	0	168	198	4	1	2	27	21	0	0
		%	73,0	27,0	1,2	2,2	0,0	1,5	0,4	3,4	20,7	0,4	2,3	6,4	0,0	0,1	0,0	24,5	28,9	0,6	0,1	0,3	3,9	3,1	0,0	0,0
	18	1000	690	310	10	12	0	7	1	39	132	0	28	26	0	2	0	251	131	0	1	2	30	18	0	0
		%	69,0	31,0	1,4	1,7	0,0	1,0	0,1	5,7	19,1	0,0	4,1	3,8	0,0	0,3	0,0	36,4	19,0	0,0	0,1	0,3	4,3	2,6	0,0	0,0
	19	1000	659	341	9	8	3	7	1	45	104	1	31	40	0	0	0	210	148	1	1	4	21	25	0	0
		%	65,9	34,1	1,4	1,2	0,5	1,1	0,2	6,8	15,8	0,2	4,7	6,1	0,0	0,0	0,0	31,9	22,5	0,2	0,2	0,6	3,2	3,8	0,0	0,0
	20	1000	701	299	7	10	0	14	1	65	108	0	31	28	1	1	0	252	133	0	1	4	27	18	0	0
		%	70,1	29,9	1,0	1,4	0,0	2,0	0,1	9,3	15,4	0,0	4,4	4,0	0,1	0,1	0,0	35,9	19,0	0,0	0,1	0,6	3,9	2,6	0,0	0,0
	21	1000	706	294	7	9	1	9	1	56	121	1	26	20	0	0	0	314	112	2	1	6	17	3	0	0
		%	70,6	29,4	1,0	1,3	0,1	1,3	0,1	7,9	17,1	0,1	3,7	2,8	0,0	0,0	0,0	44,5	15,9	0,3	0,1	0,8	2,4	0,4	0,0	0,0
	22	1000	688	312	9	6	0	10	0	53	120	2	32	32	1	2	0	268	111	1	0	3	21	17	0	0
		%	68,8	31,2	1,3	0,9	0,0	1,5	0,0	7,7	17,4	0,3	4,7	4,7	0,1	0,3	0,0	39,0	16,1	0,1	0,0	0,4	3,1	2,5	0,0	0,0
	23	1000	667	333	4	15	1	8	2	49	105	4	34	46	1	1	0	182	158	1	2	2	37	15	0	0
		%	66,7	33,3	0,6	2,2	0,1	1,2	0,3	7,3	15,7	0,6	5,1	6,9	0,1	0,1	0,0	27,3	23,7	0,1	0,3	0,3	5,5	2,2	0,0	0,0
	24	953	704	249	4	7	0	15	0	31	134	5	42	43	0	2	0	248	130	0	1	2	22	18	0	0
		%	73,9	26,1	0,6	1,0	0,0	2,1	0,0	4,4	19,0	0,7	6,0	6,1	0,0	0,3	0,0	35,2	18,5	0,0	0,1	0,3	3,1	2,6	0,0	0,0

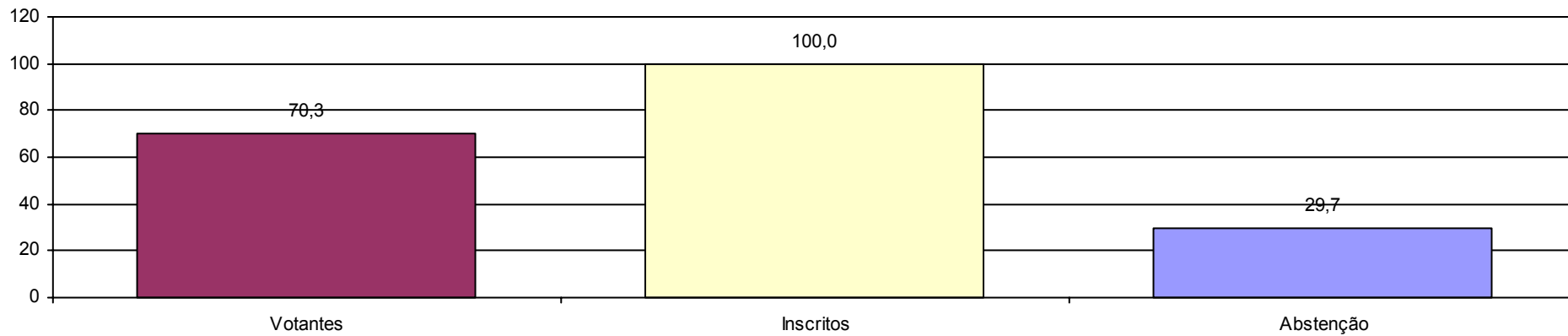
Freguesia	Secção	Inscritos	Votantes	Abstenção	Branco	Nulos	ALTERNATIVA 21	ALTERNATIVA DEMOCRÁTICA NACIONAL	Partido Trabalhista Português	CDU - Coligação Democrática Unitária	ALIANÇA DEMOCRÁTICA	Reagir Incluir Reciclar	Bloco de Esquerda	Iniciativa Liberal	Juntos pelo Povo	Fique-te	Movimento Alternativa Socialista	Partido Socialista	CHEGA	NOVA DIREITA	Volt Portugal	Partido Comunista dos Trabalhadores Portugueses	LIVRE	Pessoas Animais-Natureza		
UNIÃO DAS FREGUESIAS DE SANTA ÍRIA DA AZÓIA, SÃO JOÃO DA TALHA E BOBADELA	25	953	711	242	13	12	2	7	0	35	132	4	42	43	0	1	0	224	152	0	0	2	24	18	0	0
		%	74,6	25,4	1,8	1,7	0,3	1,0	0,0	4,9	18,6	0,6	5,9	6,0	0,0	0,1	0,0	31,5	21,4	0,0	0,0	0,3	3,4	2,5	0,0	0,0
	26	953	668	285	6	11	2	10	2	33	110	2	37	42	0	0	0	194	173	3	2	3	18	20	0	0
		%	70,1	29,9	0,9	1,6	0,3	1,5	0,3	4,9	16,5	0,3	5,5	6,3	0,0	0,0	0,0	29,0	25,9	0,4	0,3	0,4	2,7	3,0	0,0	0,0
	27	953	681	272	8	6	0	14	2	54	110	1	34	38	1	3	0	228	132	1	2	2	25	20	0	0
		%	71,5	28,5	1,2	0,9	0,0	2,1	0,3	7,9	16,2	0,1	5,0	5,6	0,1	0,4	0,0	33,5	19,4	0,1	0,3	0,3	3,7	2,9	0,0	0,0
	28	953	682	271	5	8	1	4	1	42	130	0	19	37	1	0	0	249	157	2	2	4	14	6	0	0
		%	71,6	28,4	0,7	1,2	0,1	0,6	0,1	6,2	19,1	0,0	2,8	5,4	0,1	0,0	0,0	36,5	23,0	0,3	0,3	0,6	2,1	0,9	0,0	0,0
	29	953	704	249	4	20	2	18	2	27	131	1	18	17	0	1	0	331	88	4	0	6	20	14	0	0
		%	73,9	26,1	0,6	2,8	0,3	2,6	0,3	3,8	18,6	0,1	2,6	2,4	0,0	0,1	0,0	47,0	12,5	0,6	0,0	0,9	2,8	2,0	0,0	0,0
	30	953	712	241	10	5	2	14	1	30	151	0	36	17	0	1	0	302	98	2	0	4	16	23	0	0
		%	74,7	25,3	1,4	0,7	0,3	2,0	0,1	4,2	21,2	0,0	5,1	2,4	0,0	0,1	0,0	42,4	13,8	0,3	0,0	0,6	2,2	3,2	0,0	0,0
	31	953	701	252	15	12	0	5	0	25	126	2	38	45	0	0	0	166	199	3	3	5	38	19	0	0
		%	73,6	26,4	2,1	1,7	0,0	0,7	0,0	3,6	18,0	0,3	5,4	6,4	0,0	0,0	0,0	23,7	28,4	0,4	0,4	0,7	5,4	2,7	0,0	0,0
	32	955	708	247	13	3	0	6	0	34	124	2	36	47	0	1	0	187	193	1	2	2	29	28	0	0
		%	74,1	25,9	1,8	0,4	0,0	0,8	0,0	4,8	17,5	0,3	5,1	6,6	0,0	0,1	0,0	26,4	27,3	0,1	0,3	0,3	4,1	4,0	0,0	0,0

Freguesia	Secção	Inscritos	Votantes	Abstenção	Branco	Nulos	ALTERNATIVA 21	ALTERNATIVA DEMOCRÁTICA NACIONAL	Partido Trabalhista Português	CDU - Coligação Democrática Unitária	ALIANÇA DEMOCRÁTICA	Reagir Incluir Reciclar	Bloco de Esquerda	Iniciativa Liberal	Juntos pelo Povo	Fique-te	Movimento Alternativa Socialista	Partido Socialista	CHEGA	NOVA DIREITA	Volt Portugal	Partido Comunista dos Trabalhadores Portugueses	LIVRE	PESSOAS-ANIMAIS-NATUREZA		
UNIÃO DAS FREGUESIAS DE SANTA ÍRIA DA AZÓIA, SÃO JOÃO DA TALHA E BOBADELA	33	985	765	220	6	10	0	9	1	47	163	1	44	50	0	1	0	278	108	0	4	2	31	10	0	0
		%	77,7	22,3	0,8	1,3	0,0	1,2	0,1	6,1	21,3	0,1	5,8	6,5	0,0	0,1	0,0	36,3	14,1	0,0	0,5	0,3	4,1	1,3	0,0	0,0
	34	985	743	242	14	8	0	8	0	32	168	1	54	61	0	0	0	199	129	1	3	2	41	22	0	0
		%	75,4	24,6	1,9	1,1	0,0	1,1	0,0	4,3	22,6	0,1	7,3	8,2	0,0	0,0	0,0	26,8	17,4	0,1	0,4	0,3	5,5	3,0	0,0	0,0
	35	985	737	248	12	4	0	9	1	42	155	1	32	54	2	0	0	263	112	0	1	1	27	21	0	0
		%	74,8	25,2	1,6	0,5	0,0	1,2	0,1	5,7	21,0	0,1	4,3	7,3	0,3	0,0	0,0	35,7	15,2	0,0	0,1	0,1	3,7	2,8	0,0	0,0
	36	985	748	237	5	13	0	9	1	65	173	0	33	36	1	0	0	254	108	0	0	3	37	10	0	0
		%	75,9	24,1	0,7	1,7	0,0	1,2	0,1	8,7	23,1	0,0	4,4	4,8	0,1	0,0	0,0	34,0	14,4	0,0	0,0	0,4	4,9	1,3	0,0	0,0
	37	985	716	269	7	10	0	12	1	47	137	2	34	21	0	0	0	333	80	1	1	4	13	13	0	0
		%	72,7	27,3	1,0	1,4	0,0	1,7	0,1	6,6	19,1	0,3	4,7	2,9	0,0	0,0	0,0	46,5	11,2	0,1	0,1	0,6	1,8	1,8	0,0	0,0
	38	985	756	229	11	9	1	12	0	31	169	0	40	67	0	0	0	242	108	1	2	1	44	18	0	0
		%	76,8	23,2	1,5	1,2	0,1	1,6	0,0	4,1	22,4	0,0	5,3	8,9	0,0	0,0	0,0	32,0	14,3	0,1	0,3	0,1	5,8	2,4	0,0	0,0
	39	989	763	226	12	6	0	8	0	32	168	3	40	70	1	0	0	206	128	3	0	2	56	28	0	0
		%	77,1	22,9	1,6	0,8	0,0	1,0	0,0	4,2	22,0	0,4	5,2	9,2	0,1	0,0	0,0	27,0	16,8	0,4	0,0	0,3	7,3	3,7	0,0	0,0
	40	764	596	168	10	5	0	5	0	22	115	1	31	47	0	2	0	178	116	0	0	1	37	26	0	0
		%	78,0	22,0	1,7	0,8	0,0	0,8	0,0	3,7	19,3	0,2	5,2	7,9	0,0	0,3	0,0	29,9	19,5	0,0	0,0	0,2	6,2	4,4	0,0	0,0
TOTAL		37759	27820	9939	335	361	24	378	35	1847	5264	68	1371	1562	20	26	0	9262	5187	46	51	130	1129	724	0	0
		%	73,7	26,3	1,2	1,3	0,1	1,4	0,1	6,6	18,9	0,2	4,9	5,6	0,1	0,1	0,0	33,3	18,6	0,2	0,2	0,5	4,1	2,6	0,0	0,0

VOTOS em PERCENTAGEM



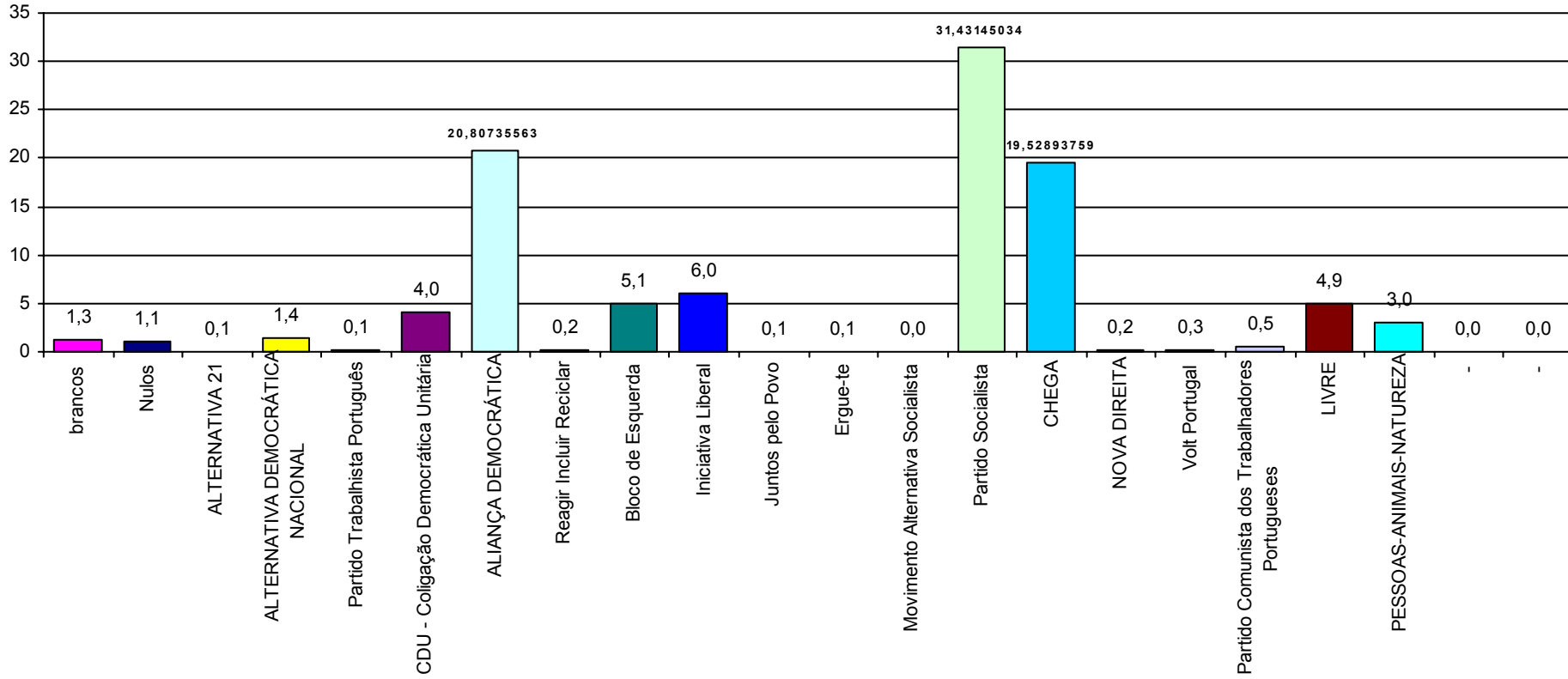
ABSTENÇÃO em PERCENTAGEM



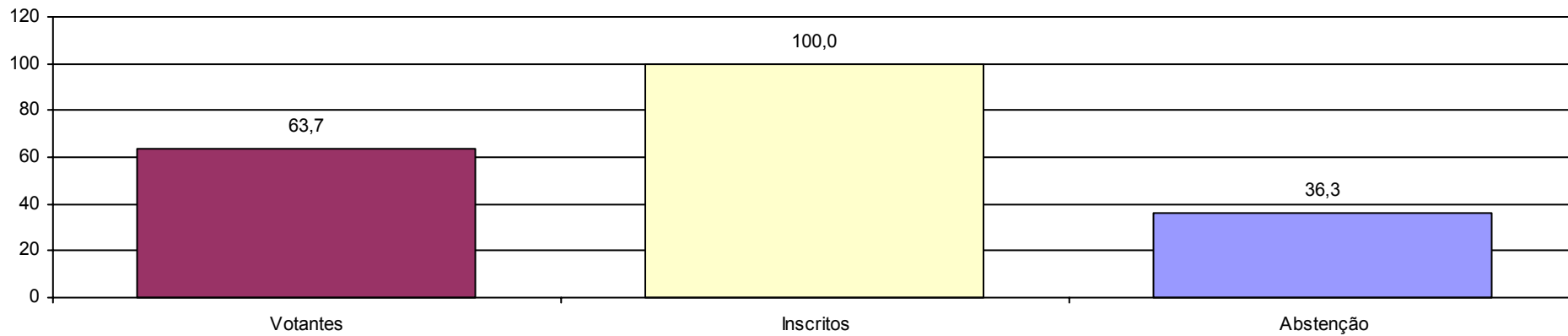
Freguesia	Seccção	Inscritos	Votantes	Abstenção	Branco	Nulos	ALTERNATIVA 21	ALTERNATIVA DEMOCRÁTICA NACIONAL	Partido Trabalhista Português	CDU - Coligação Democrática Unitária	ALIANÇA DEMOCRÁTICA	Reagir Incluir Reciclar	Bloco de Esquerda	Iniciativa Liberal	Juntos pelo Povo	Fique-te	Movimento Alternativa Socialista	Partido Socialista	CHEGA	NOVA DIREITA	Volt Portugal	Partido Comunista dos Trabalhadores Portugueses	LIVRE	PESSOAS ANIMAS-NATUREZA		
UNIÃO DAS FREGUESIAS DE SANTO ANTÃO E SÃO JULIÃO DO TOJAL	1	632	468	164	5	8	0	5	1	29	86	1	20	35	0	0	0	141	92	1	1	4	25	14	0	0
		%	74,1	25,9	1,1	1,7	0,0	1,1	0,2	6,2	18,4	0,2	4,3	7,5	0,0	0,0	0,0	30,1	19,7	0,2	0,2	0,9	5,3	3,0	0,0	0,0
	2	632	476	156	8	5	1	5	1	25	115	2	19	33	0	0	0	141	81	0	0	2	28	10	0	0
		%	75,3	24,7	1,7	1,1	0,2	1,1	0,2	5,3	24,2	0,4	4,0	6,9	0,0	0,0	0,0	29,6	17,0	0,0	0,0	0,4	5,9	2,1	0,0	0,0
	3	658	500	158	3	8	0	9	0	36	139	1	10	39	1	1	0	122	95	2	2	3	16	13	0	0
		%	76,0	24,0	0,6	1,6	0,0	1,8	0,0	7,2	27,8	0,2	2,0	7,8	0,2	0,2	0,0	24,4	19,0	0,4	0,4	0,6	3,2	2,6	0,0	0,0
	4	658	478	180	5	4	0	7	1	28	136	3	21	34	0	0	0	115	92	2	0	5	15	10	0	0
		%	72,6	27,4	1,0	0,8	0,0	1,5	0,2	5,9	28,5	0,6	4,4	7,1	0,0	0,0	0,0	24,1	19,2	0,4	0,0	1,0	3,1	2,1	0,0	0,0
	5	732	512	220	7	7	0	10	0	35	55	2	26	12	2	2	0	171	158	2	1	2	9	11	0	0
		%	69,9	30,1	1,4	1,4	0,0	2,0	0,0	6,8	10,7	0,4	5,1	2,3	0,4	0,4	0,0	33,4	30,9	0,4	0,2	0,4	1,8	2,1	0,0	0,0
	6	377	282	95	10	4	0	5	0	24	51	1	7	9	0	1	0	81	75	0	1	0	7	6	0	0
		%	74,8	25,2	3,5	1,4	0,0	1,8	0,0	8,5	18,1	0,4	2,5	3,2	0,0	0,4	0,0	28,7	26,6	0,0	0,4	0,0	2,5	2,1	0,0	0,0
	7	936	706	230	11	7	0	9	0	61	130	5	36	44	0	1	0	199	143	2	1	6	30	21	0	0
		%	75,4	24,6	1,6	1,0	0,0	1,3	0,0	8,6	18,4	0,7	5,1	6,2	0,0	0,1	0,0	28,2	20,3	0,3	0,1	0,8	4,2	3,0	0,0	0,0
	8	937	680	257	10	10	1	14	0	60	126	0	32	37	1	1	0	195	141	3	2	4	27	16	0	0
		%	72,6	27,4	1,5	1,5	0,1	2,1	0,0	8,8	18,5	0,0	4,7	5,4	0,1	0,1	0,0	28,7	20,7	0,4	0,3	0,6	4,0	2,4	0,0	0,0

	Secção	Inscritos	Votantes	Abstenção	Branco	Nulos	ALTERNATIVA 21	ALTERNATIVA DEMOCRÁTICA NACIONAL	Partido Trabalhista Português	CDU - Coligação Democrática Unitária	ALIANÇA DEMOCRÁTICA	Reagir Incluir Reciclar	Bloco de Esquerda	Iniciativa Liberal	Juntos pelo Povo	Egide-te	Movimento Alternativa Socialista	Partido Socialista	CHEGA	NOVA DIREITA	Volt Portugal	Partido Comunista dos Trabalhadores Portugueses	LIVRE	PESSOAS- ANIMAIS- NATUREZA		
UNIÃO DAS FREGUESIAS DE SANTO ANTÃO E SÃO JULIÃO DO TOJAL	9	738	418	320	7	4	0	3	0	59	26	1	19	9	1	0	0	196	74	0	0	6	10	3	0	0
		%	56,6	43,4	1,7	1,0	0,0	0,7	0,0	14,1	6,2	0,2	4,5	2,2	0,2	0,0	0,0	46,9	17,7	0,0	0,0	1,4	2,4	0,7	0,0	0,0
	10	739	427	312	4	3	1	5	1	59	38	1	19	10	0	1	0	184	74	0	0	7	13	7	0	0
		%	57,8	42,2	0,9	0,7	0,2	1,2	0,2	13,8	8,9	0,2	4,4	2,3	0,0	0,2	0,0	43,1	17,3	0,0	0,0	1,6	3,0	1,6	0,0	0,0
TOTAL		7039	4947	2092	70	60	3	72	4	416	902	17	209	262	5	7	0	1545	1025	12	8	39	180	111	0	0
		%	70,3	29,7	1,4	1,2	0,1	1,5	0,1	8,4	18,2	0,3	4,2	5,3	0,1	0,1	0,0	31,2	20,7	0,2	0,2	0,8	3,6	2,2	0,0	0,0

VOTOS em PERCENTAGEM



ABSTENÇÃO em PERCENTAGEM



Freguesia	Secção	Inscritos	Votantes	Abstenção	Branco	Nulos	ALTERNATIVA 21	ALTERNATIVA DEMOCRÁTICA NACIONAL	Partido Trabalhista Português	CDU - Coligação Democrática Unitária	ALIANÇA DEMOCRÁTICA	Reagir Incluir Reciclar	Bloco de Esquerda	Iniciativa Liberal	Juntos pelo Povo	Eique-te	Movimento Alternativa Socialista	Partido Socialista	CHEGA	NOVA DIREITA	Volt Portugal	Partido Comunista dos Trabalhadores Portugueses	LIVRE	PESSOAS- ANIMAS-NATUREZA		
UNIÃO DAS FREGUESIAS DE SANTO ANTÓNIO DOS CAVALEIROS E FRIELAS	1	1083	769	314	10	7	0	13	1	41	150	0	43	39	0	0	0	247	140	2	0	4	42	30	0	0
		%	71,0	29,0	1,3	0,9	0,0	1,7	0,1	5,3	19,5	0,0	5,6	5,1	0,0	0,0	0,0	32,1	18,2	0,3	0,0	0,5	5,5	3,9	0,0	0,0
	2	1083	732	351	7	4	0	6	0	26	164	0	46	55	0	0	0	204	136	3	4	1	39	37	0	0
		%	67,6	32,4	1,0	0,5	0,0	0,8	0,0	3,6	22,4	0,0	6,3	7,5	0,0	0,0	0,0	27,9	18,6	0,4	0,5	0,1	5,3	5,1	0,0	0,0
	3	1083	714	369	8	4	0	6	1	30	143	2	40	40	1	0	0	231	127	0	4	6	55	16	0	0
		%	65,9	34,1	1,1	0,6	0,0	0,8	0,1	4,2	20,0	0,3	5,6	5,6	0,1	0,0	0,0	32,4	17,8	0,0	0,6	0,8	7,7	2,2	0,0	0,0
	4	1083	773	310	9	5	1	15	0	18	172	1	46	39	0	0	0	300	108	2	1	3	31	22	0	0
		%	71,4	28,6	1,2	0,6	0,1	1,9	0,0	2,3	22,3	0,1	6,0	5,0	0,0	0,0	0,0	38,8	14,0	0,3	0,1	0,4	4,0	2,8	0,0	0,0
	5	1083	765	318	6	13	0	15	0	36	156	3	47	57	0	1	0	168	185	2	4	1	47	24	0	0
		%	70,6	29,4	0,8	1,7	0,0	2,0	0,0	4,7	20,4	0,4	6,1	7,5	0,0	0,1	0,0	22,0	24,2	0,3	0,5	0,1	6,1	3,1	0,0	0,0
	6	1148	798	350	17	10	0	7	0	37	195	1	32	60	0	0	0	256	126	2	1	3	37	14	0	0
		%	69,5	30,5	2,1	1,3	0,0	0,9	0,0	4,6	24,4	0,1	4,0	7,5	0,0	0,0	0,0	32,1	15,8	0,3	0,1	0,4	4,6	1,8	0,0	0,0
	7	1148	756	392	13	6	0	11	0	32	177	2	49	59	0	0	0	203	141	4	2	1	42	14	0	0
		%	65,9	34,1	1,7	0,8	0,0	1,5	0,0	4,2	23,4	0,3	6,5	7,8	0,0	0,0	0,0	26,9	18,7	0,5	0,3	0,1	5,6	1,9	0,0	0,0
	8	1148	770	378	8	7	0	8	0	36	177	1	34	45	1	0	0	266	126	2	1	1	42	15	0	0
		%	67,1	32,9	1,0	0,9	0,0	1,0	0,0	4,7	23,0	0,1	4,4	5,8	0,1	0,0	0,0	34,5	16,4	0,3	0,1	0,1	5,5	1,9	0,0	0,0

Freguesia	Seção	Inscritos	Votantes	Abstenção	Branco	Nulos	ALTERNATIVA 21	ALTERNATIVA DEMOCRÁTICA NACIONAL	Partido Trabalhista Português	CDU - Coligação Democrática Unitária	ALIANÇA DEMOCRÁTICA	Reagir Incluir Reciclar	Bloco de Esquerda	Iniciativa Liberal	Juntos pelo Povo	Fique-te	Movimento Alternativa Socialista	Partido Socialista	CHEGA	NOVA DIREITA	Volt Portugal	Partido Comunista dos Trabalhadores Portugueses	LIVRE	Pessoas Animais-Natureza		
UNIÃO DAS FREGUESIAS DE SANTO ANTÓNIO DOS CAVALEIROS E FRIELAS	9	1148	793	355	12	5	1	9	0	30	207	0	32	39	0	1	0	278	109	1	0	5	37	27	0	0
		%	69,1	30,9	1,5	0,6	0,1	1,1	0,0	3,8	26,1	0,0	4,0	4,9	0,0	0,1	0,0	35,1	13,7	0,1	0,0	0,6	4,7	3,4	0,0	0,0
	10	1148	800	348	11	6	0	11	0	31	210	1	43	76	2	0	0	183	147	2	0	5	54	18	0	0
		%	69,7	30,3	1,4	0,8	0,0	1,4	0,0	3,9	26,3	0,1	5,4	9,5	0,3	0,0	0,0	22,9	18,4	0,3	0,0	0,6	6,8	2,3	0,0	0,0
	11	1086	661	425	8	8	1	11	2	14	98	0	29	36	1	0	0	259	128	2	1	3	35	25	0	0
		%	60,9	39,1	1,2	1,2	0,2	1,7	0,3	2,1	14,8	0,0	4,4	5,4	0,2	0,0	0,0	39,2	19,4	0,3	0,2	0,5	5,3	3,8	0,0	0,0
	12	1086	605	481	11	4	1	9	0	19	114	1	31	40	0	0	0	180	131	2	0	4	30	28	0	0
		%	55,7	44,3	1,8	0,7	0,2	1,5	0,0	3,1	18,8	0,2	5,1	6,6	0,0	0,0	0,0	29,8	21,7	0,3	0,0	0,7	5,0	4,6	0,0	0,0
	13	1086	553	533	5	9	1	8	2	20	105	0	28	29	0	0	0	194	112	0	5	0	22	13	0	0
		%	50,9	49,1	0,9	1,6	0,2	1,4	0,4	3,6	19,0	0,0	5,1	5,2	0,0	0,0	0,0	35,1	20,3	0,0	0,9	0,0	4,0	2,4	0,0	0,0
	14	1086	633	453	7	2	1	7	0	35	115	0	28	44	0	0	0	217	124	3	1	4	28	17	0	0
		%	58,3	41,7	1,1	0,3	0,2	1,1	0,0	5,5	18,2	0,0	4,4	7,0	0,0	0,0	0,0	34,3	19,6	0,5	0,2	0,6	4,4	2,7	0,0	0,0
	15	1086	594	492	7	7	1	8	3	32	113	0	23	24	0	2	0	219	107	0	3	5	26	14	0	0
		%	54,7	45,3	1,2	1,2	0,2	1,3	0,5	5,4	19,0	0,0	3,9	4,0	0,0	0,3	0,0	36,9	18,0	0,0	0,5	0,8	4,4	2,4	0,0	0,0
	16	1086	670	416	6	7	1	4	2	26	121	1	40	21	0	0	0	264	121	0	2	6	23	25	0	0
		%	61,7	38,3	0,9	1,0	0,1	0,6	0,3	3,9	18,1	0,1	6,0	3,1	0,0	0,0	0,0	39,4	18,1	0,0	0,3	0,9	3,4	3,7	0,0	0,0

Freguesia	Seção	Inscritos	Votantes	Abstenção	Branco	Nulos	ALTERNATIVA 21	ALTERNATIVA DEMOCRÁTICA NACIONAL	Partido Trabalhista Português	CDU - Coligação Democrática Unitária	ALIANÇA DEMOCRÁTICA	Reagir Incluir Reciclar	Bloco de Esquerda	Iniciativa Liberal	Juntos pelo Povo	Fique-te	Movimento Alternativa Socialista	Partido Socialista	CHEGA	NOVA DIREITA	Volt Portugal	Partido Comunista dos Trabalhadores Portugueses	LIVRE	PESSOAS- ANIMAS- NATUREZA		
UNIÃO DAS FREGUESIAS DE SANTO ANTÓNIO DOS CAVALEIROS E FRIELAS	17	1086	652	434	17	7	1	12	0	22	115	4	28	40	1	0	0	179	171	1	1	0	34	19	0	0
		%	60,0	40,0	2,6	1,1	0,2	1,8	0,0	3,4	17,6	0,6	4,3	6,1	0,2	0,0	0,0	27,5	26,2	0,2	0,2	0,0	5,2	2,9	0,0	0,0
	18	1089	600	489	8	7	0	8	1	20	111	2	31	38	0	2	0	180	136	2	4	4	22	24	0	0
		%	55,1	44,9	1,3	1,2	0,0	1,3	0,2	3,3	18,5	0,3	5,2	6,3	0,0	0,3	0,0	30,0	22,7	0,3	0,7	0,7	3,7	4,0	0,0	0,0
	19	1137	646	491	8	15	2	13	2	22	124	0	37	33	0	0	0	194	147	4	1	3	25	16	0	0
		%	56,8	43,2	1,2	2,3	0,3	2,0	0,3	3,4	19,2	0,0	5,7	5,1	0,0	0,0	0,0	30,0	22,8	0,6	0,2	0,5	3,9	2,5	0,0	0,0
	20	1137	654	483	7	5	1	11	4	18	122	5	29	34	0	1	0	224	142	1	3	3	28	16	0	0
		%	57,5	42,5	1,1	0,8	0,2	1,7	0,6	2,8	18,7	0,8	4,4	5,2	0,0	0,2	0,0	34,3	21,7	0,2	0,5	0,5	4,3	2,4	0,0	0,0
	21	1137	759	378	6	13	0	14	0	25	208	0	37	58	1	0	0	184	149	0	1	2	34	27	0	0
		%	66,8	33,2	0,8	1,7	0,0	1,8	0,0	3,3	27,4	0,0	4,9	7,6	0,1	0,0	0,0	24,2	19,6	0,0	0,1	0,3	4,5	3,6	0,0	0,0
	22	826	590	236	10	7	0	11	2	32	99	2	28	26	1	0	0	175	143	0	1	3	32	18	0	0
		%	71,4	28,6	1,7	1,2	0,0	1,9	0,3	5,4	16,8	0,3	4,7	4,4	0,2	0,0	0,0	29,7	24,2	0,0	0,2	0,5	5,4	3,1	0,0	0,0
	23	827	592	235	6	13	0	12	0	40	108	0	23	15	0	1	0	186	145	2	0	7	16	18	0	0
		%	71,6	28,4	1,0	2,2	0,0	2,0	0,0	6,8	18,2	0,0	3,9	2,5	0,0	0,2	0,0	31,4	24,5	0,3	0,0	1,2	2,7	3,0	0,0	0,0
TOTAL		24910	15879	9031	207	171	12	229	20	642	3304	26	804	947	8	8	0	4991	3101	37	40	74	781	477	0	0
		%	63,7	36,3	1,3	1,1	0,1	1,4	0,1	4,0	20,8	0,2	5,1	6,0	0,1	0,1	0,0	31,4	19,5	0,2	0,3	0,5	4,9	3,0	0,0	0,0